

Peas
Industries

Årsredovisning 2023

Innehåll

6 ——— VD har ordet

8 ——— **Ett regenerativt samhälle för framtida generationer**

10 Hur vi skapar

12 Hur vi genererar

14 Hur vi odlar

16 Hur vi förflyttar oss

18 Hur vi lever

20 ——— **Peas Industries 2023**

20 Globala hållbarhetsmål

22 Styrelse och revisorer

24 Förvaltningsberättelse

28 Peas Industries räkenskaper

41 Noter

72 Revisionsberättelse

VD har ordet

Välkommen till Peas industries,

Under 2023 fortsatte vi att navigera genom ett föränderligt globalt landskap. Osäkerheten som präglade föregående år minskade samtidigt som vi såg nya utmaningar och möjligheter uppstå över hela världen. Trots de pågående geopolitiska påfrestningarna fortsatte vår strävan att främja hållbara energilösningar. Vi noterade med glädje att investeringar i förnybar energi fortsatte att vara motståndskraftiga mot den övergripande osäkerheten. Det strukturella behovet av hållbara energilösningar förblev tydligt.

Under året fortsatte OX2:s framgångsrika utveckling. Bolaget stärkte sin position och fortsatte att expandera sin portfölj av förnybara energiprojekt och nya marknader som exempelvis Australien. Bolaget Enstar bytte namn till Ferla och vi gjorde en strukturaffär på ägarsidan som innebar att Peas tillsammans med Amplio (f.d. Segulah) blev huvudägare i Ferla. Målsättningen med detta samarbete är att accelerera tillväxten organiskt likväl som genom förvärv.

Peas och våra första verksamheter etablerades för snart 20 år sedan i syfte att genom långsiktigt entreprenörskap driva världen mot hållbara lösningar. Vi fortsätter att vara pionjärer och att söka efter nya möjligheter att göra positiv förändring i de branscher och företag vi engagerar oss i. Genom att samarbeta med andra entreprenörer och investerare ser vi en modell som är både ändamålsenlig och värdeskapande.

Vi är ödmjuka inför de utmaningar som ligger framför oss, men också övertygade om vår förmåga att göra skillnad. Tillsammans ser vi fram emot att fortsätta vår resa mot en mer hållbar värld.



Johan Ihrfelt, VD Peas Industries



Foto: Christian Gustavsson

**Ett regenerativt
samhälle för framtida
generationer**

Vi bygger meningsfulla, motståndskraftiga och lönsamma företag som integrerar människors behov med planetens integritet. Vårt slutgiltiga mål är att skapa ett regenerativt samhälle för framtida generationer.

För att nå dit måste vi ändra hur vi gör saker:



Hur vi skapar

Tillverkning — Att omfamna ren energi, nya material och hållbara processer i tillverkningen handlar inte bara om att minska vårt koldioxidavtryck—det är ett avgörande steg på resan till ett regenerativt samhälle. Hur vi tillverkar står för en tredjedel av alla utsläpp vilket gör det till en av våra högsta prioriteringar att omdefiniera.



Hur vi genererar

Elektricitet — Vi arbetar för att skapa en värld där elektricitet inte bara genereras för att klara av dagens behov. Vi utforskar innovativa sätt att tillverka, lagra och använda elektricitet med låg miljöpåverkan. Vi skalar samtidigt upp nya och befintliga teknologier, vilket hjälper oss till, och förbi, hållbarhet.



Hur vi odlar

Lantbruk — Att ändra på sättet vi odlar och äter utgör en stor del av den potentiella lösningen för planetens återhämtning. Vad vi odlar, hur vi gödslar och markhantering är alla viktiga delar som behöver förbättras här och nu. Vi behöver samtidigt minimera avfall och skala upp nya teknologier för att nå hela vägen fram.



Hur vi förflyttar oss

Transport — Transportmedel ska vara punktliga, tillgängliga, flexibla och klimatneutrala. Från elektrifiering till nya typer av bränslen och infrastruktur innebär detta en fullständig omställning — oavsett om det handlar om person eller gods.























Hur vi lever

Mänskligt & socialt — Att förbättra hur vi lever handlar om att förstå vad som gör oss sjuka och vad som främjar hälsa. Det handlar om att använda vår påhittighet, kreativitet, tekniska kunskap och uppfinningsrikedom för att öka livslängden och förbättra hälsans varaktighet idag och för framtida generationer.

Globala hållbarhetsmål

Här följer en mappning av bolagens verksamhetsrelevans till de 17 globala hållbarhetsmålen.

Mål	Relevans	Påverkan
 Mål 1. Ingen fattigdom		Genom att främja anständiga och meningsfulla arbeten i leverantörskedjan samt verka för positiv förändring i lokalsamhället kan Peas Industries bolag bidra till socialt skydd och ekonomiska resurser för både män, kvinnor och barn (SDG 1.2).
 Mål 2. Ingen hunger		Genom vårt bolag Biond omvandlas organiskt avfall till värdefull biologisk gödning och näring vilket främjar ett hållbart jordbruk. Inom Biond utvecklas näringslösningar för cirkulär odling där näringen i organiskt avfall tas tillvara och används för att odla nya grödor (SDG 2.1, 2.3 och 2.4).
 Mål 3. God hälsa och välbefinnande		Peas Industries bolag strävar efter att genom förebyggande arbete främja psykisk och fysisk hälsa och välbefinnande för våra anställda i alla bolag (SDG 3.4).
 Mål 4. God utbildning för alla		Peas Industries värnar kompetensförsörjningen i de branscherna våra bolag är aktiva för att säkerställa relevanta färdigheter och yrkeskunskande på en växande marknad (SDG 4.4).
 Mål 5. Jämställdhet		Då Peas Industries bolag regelbundet anställer personal har bolaget stor möjlighet att engagera sig i frågor om jämställdhet både i rekryteringsprocessen och i den dagliga verksamheten. Peas målsättning är att åstadkomma en så jämställd och inkluderande arbetsplats som möjligt, och att ge kvinnor lika möjligheter till ledarskap (SDG 5.1, 5.5).
 Mål 6. Rent vatten och sanitet för alla		Då fossila bränslen ersätts med förnybar energi minskar föroreningar till både luft och vatten. Genom stor hänsyn vid verksamheter i och i närheten av vatten samt investering i bolag som minimerar vattenanvändningen såsom hydroponisk matodling kan Peas bidra till att minimera påverkan på vattendrag i områden där vi bedriver verksamhet (SDG 6.3, 6.4).
 Mål 7. Hållbar energi för alla		Peas Industries bidrar väsentligt med sina bolag där Peas är majoritetsägare till att öka andelen förnybar energi på de marknader bolagen verkar, men skapar även förutsättningar på andra marknader genom att driva utveckling och kostnadsminskningar (SDG 7.2 och 7.3).
 Mål 8. Anständiga arbetsvillkor och ekonomisk tillväxt		Peas Industries genom sina bolag där Peas är majoritetsägare bidrar till ekonomisk tillväxt och produktiv sysselsättning, och har en viktig roll i att ställa tydliga krav på anständiga arbetsvillkor i hela värdekedjan (SDG 8.1, 8.2, 8.4, 8.5 och 8.8).
 Mål 9. Hållbar industri, innovationer och infrastruktur		Utbyggnaden av förnybar och distribuerad energi leder till förstärkning av regionala och lokala elnät och vägar, vilket bidrar till människors välbefinnande, lokal ekonomisk utveckling och arbetstillfällen. Våra bolag inom cirkulär bioekonomi ligger också i framkant gällande innovation inom hållbar odling och avfallshantering (SDG 9.1 och 9.2).

Mål	Relevans	Påverkan
 <p>Mål 10. Minskad ojämlikhet</p>		I takt med att bolagen växer, både till storlek och geografiskt, finns möjligheter att utjämna olikheter i könsfördelning och främja mångfald för att stärka personalstyrkan och säkerställa social inkludering (SDG 10.2).
 <p>Mål 11. Hållbara städer och samhällen</p>		Genom våra bolags verksamheter med att bygga förnybar och distribuerad energi samt cirkulär avfallshantering och produktion av biogas bidrar Peas bolag till renare städer genom renare transporter och minskade utsläpp från fossila energikällor (SDG 11.2 och 11.4).
 <p>Mål 12. Hållbar konsumtion och produktion</p>		Genom våra bolag inom förnybar energiproduktion bidrar vi till ett mer hållbart nyttjande av våra naturresurser och genom våra bolag inom cirkulär avfallshantering bidrar vi till en mer hållbar avfallshantering, minimering av matsvinn samt förutsättningar för en mer hållbar livsstil (SDG 12.2, 12.3, 12.5 och 12.8).
 <p>Mål 13. Bekämpa klimatförändringar</p>		Storskalig vindkraft och solkraft samt distribuerade energilösningar är betydande och effektiva klimatåtgärder där bland annat Peas intressebolag Ox2 är ledande aktörer. (SDG 13.1 och 13.2).
 <p>Mål 14. Hav och marina resurser</p>		Havsbaserade vindkraftparker planeras utifrån att minimera negativ påverkan på marina och kustnära ekosystem. I samband med utveckling av havsbaserad vindkraft finns stor potential att utforska lösningar som har positiv påverkan på ekosystem (SDG 14.2).
 <p>Mål 15. Ekosystem och biologisk mångfald</p>		Omfattande inventeringar görs i varje vindprojekt för att identifiera skyddade arter, och stor hänsyn tas vid averkning för att skydda naturliga livsmiljöer. Stor potential finns att i samband med byggnation vidta åtgärder för att främja biologisk mångfald, även om den största nyttan för många arters fortlevnad är den förnybara energins klimatnytta och bidrag i att bekämpa klimatförändringarna (SDG 15.5).
 <p>Mål 16. Fredliga och inkluderande samhällen</p>		Att vara lyhörd och inkluderande i dialogen med lokala samhällen är en förutsättning, och avgörande för den lokala acceptansen (SDG 16.7).
 <p>Mål 17. Genomförande och partnerskap</p>		Peas Industries bolag jobbar ofta med många olika samarbetspartners där alla har det gemensamma målet att bygga ut den förnybara och distribuerade energin. Arbetet mot en cirkulär avfallshantering kräver också ett nära samarbete både med kommuner och andra aktörer i värdekedjan (SDG 17.16 och 17.17).

Styrelse och revisorer

Under 2023 bestod Peas Industries styrelse av fyra styrelseledamöter, inklusive styrelseordföranden.

Styrelsen är efter bolagsstämman bolagets högsta beslutande organ. Det är styrelsen som ska svara för bolagets organisation och förvaltning av bolagets angelägenheter t.ex. fastställa mål och strategi, säkerställa rutiner och system för uppföljning av målen, fortlöpande bedöma bolagets ekonomiska situation samt utvärdera den operativa ledningen.

På årsstämman den 31 maj 2023 fick Deloitte AB, med Jonas Ståhlberg som ansvarig revisor, förnyat förtroende för tiden fram till årsstämman 2024.



Johan Ihrfelt
Styrelseordförande

Nuvarande befattning: Verkställande direktör i Peas Industries AB.

Övriga uppdrag: Styrelseuppdrag i ett flertal bolag i Peas Industries samt medlem i advisory board i ett antal externa bolag.

Utbildning: Civilekonom, Handelshögskolan i Stockholm, NYU, Stern School of Business i New York samt studier vid juristlinjen, Stockholms Universitet.

Född: 1967



Thomas von Otter
Styrelseledamot

Nuvarande befattning: Vice verkställande direktör i Peas Industries AB.

Övriga uppdrag: Styrelseuppdrag i ett flertal bolag i Peas Industries samt i ett antal externa bolag.

Utbildning: Ekonomlinjen, Stockholm Business School.

Född: 1966



Anna-Karin Eliasson Celsing
Styrelseledamot

Övriga uppdrag: Styrelseledamot i Lannebo Fonder AB, Landshypotek Bank AB, Volati AB, Castellum Aktiebolag, Svenska Husproduktion AB, QX2 samt i ett flertal stiftelser.

Utbildning: Civilekonom, Handelshögskolan i Stockholm.

Född: 1962



Johan Wieslander
Styrelseledamot

Nuvarande befattning: Partner Newground Alliance.

Övriga styrelseuppdrag: Inhold AB, Inhouse AB, Emplicure AB, Amplicon AB, Johan Wieslander AB, J&J Wieslander AB, Deseven Capital AB, Deseven International AB and companies within Newground Alliance.

Utbildning: Civilingenjör och civilekonom, Chalmers Tekniska Högskola respektive Handelshögskolan vid Göteborgs universitet.

Född: 1960

Förvaltningsberättelse

Styrelsen och verkställande direktören i Peas Industries AB, org. nr. 556829-4515, med säte i Stockholm får härmed avge årsredovisning och koncernredovisning för verksamhetsåret 2023-01-01 - 2023-12-31.

Verksamhetens art och inriktning

Peas Industries AB och dess dotterföretags ("Peas") affärsidé är att bygga meningsfulla och lönsamma bolag som förenar människors behov med omsorg om vår planet. Peas Industries AB är ett investmentbolag som är inriktat på att skapa långsiktig värdetillväxt genom att aktivt äga och utveckla bolag. Peas Industries är normalt största aktieägare men kan också äga minoritetsposter.

Väsentliga händelser under 2023

I juni 2023 sålde Peas Industries AB (genom det helägda dotterbolaget Peas Industries Invest 2 AB) sitt innehav i Enstar AB till Segulah Centrum Bidco AB. I samband med den transaktionen gjordes en omstrukturering vilket innebar att Peas Industries köpte minoritetens ägarandel i Peas Industries Invest 2 AB motsvarande 9,5 %. Vidare förvärvade Peas (genom det helägda dotterbolaget Peas Industries Invest 2 AB) ca 44 % av aktier i Segulahs Topcobolaget. Peas och Segulah blir partners och ambitionen är att bygga vidare på Enstar som är väl etablerad i marknaden inom energioptimering och också accelerera tillväxten genom både organisk tillväxt och förvärv.

I juli 2023 fusionerades helägda dotterbolaget Xygen AB org. nr. 559319-6750 in i Peas Industries Invest AB och det fusionerade bolaget registrerades per 31 juli 2023.

I oktober 2023 fattade styrelsen i Biond beslut om att säga upp koncessionsavtalet för biogas-anläggningen i Helsingborg som skulle ursprungligen ha löpt till juni 2029. Svårigheten med den långsiktiga lönsamheten under rådande avtalsmässiga förutsättningar låg bakom beslutet. I o m denna uppsägning har tillgångarna och skulderna relaterade till koncessionen omvärderats så att dessa motsvarar den utestående koncessions-tiden fram till och med april 2024.

Under året har dotterbolaget DTS Holding AB bytt namn till Peas Industries Invest 2 AB.

Under året har Peas investerat i mindre aktieposter i bolag inom energisektor och foodtech bolag. Detta är i linje med Peas ambition att investera i bolag som jobbar med förnybarenergi och hållbar matproduktion.

Resultatutveckling och finansiell ställning

Dotterbolaget Enstar avyttrades per 30 juni 2023 och rapporteras som avvecklad verksamhet under 2023 i denna rapport. Motsvarande gäller för OX2 för 2022. Belopp som kommenteras i förvaltningsberättelsen avser kvarvarande verksamhet om inget annat anges.

Intäkter

Intäkterna uppgick under 2023 till 124,0 miljoner kronor (89,2). För intäkter per verksamhet, se not 5.

Kostnader

Kostnader för varor och projektering uppgick under 2023 till -61,3 miljoner kronor (-65,0). Övriga externa kostnader uppgick under 2023 till -17,8 miljoner kronor (-18,5).

Personalkostnaderna uppgick under 2023 till -22,2 miljoner kronor (-19,4).

Resultat

Resultat från andelar i intressebolag uppgick under 2023 till 22,8 miljoner kronor (176,2).

Rörelseresultatet för 2023 uppgick till 25,6 miljoner kronor (142,2). Årets resultat från kvarvarande verksamheter för 2023 uppgick till 44,9 miljoner kronor (155,8). Årets resultat från avvecklade verksamheter uppgick under 2023 till 24,9 miljoner kronor (9 380,3). Resultat från avvecklade verksamheter för 2023 inkluderar Enstars resultat för perioden januari-juni 2023 samt koncernmässigt resultat relaterat till försäljningen av Enstar. I resultatet för avvecklade verksamheter för 2022 ingår både Enstars resultat för 2022 samt OX2s resultat för perioden januari-september 2022 inklusive koncernmässigt resultat från omklassificeringen av OX2 från dotterbolag till intressebolag. Årets resultat totalt uppgick under 2023 till 69,8 miljoner kronor (9 536,1).

Finansiell ställning och likviditet

Övriga finansiella tillgångar uppgick per sista december 2023 till 99,2 MSEK (110,4). Omsättnings-tillgångarna uppgick per sista december 2023 till 1 149,0 miljoner kronor (2 187,4). Långfristiga räntebärande skulder uppgick per sista december 2023 till 4,2 miljoner kronor (88,2). Kortfristiga skulder uppgick per 31 december 2023 till 50,2 miljoner kronor (97,5). Minskningen av både lång och

kortfristiga skulder per 31 december 2023 förklaras framförallt med att koncessionsskulden motsvarar kvarvarande koncessionstiden.

Kassaflöde

Kassaflödet från den löpande verksamheten före förändring av rörelsekapital uppgick under året till 63,1 miljoner kronor (4,2) och hänförs till det upparbetade resultatet. Kassaflödet från den löpande verksamheten efter förändring av rörelsekapital uppgick under 2023 till 41,1 miljoner kronor (5,4). Kassaflödet från investeringsverksamheten uppgick under året till -103,7 miljoner kronor (735,8). Kassaflödet från finansieringsverksamheten uppgick under året till -1 009,2 miljoner kronor (-12,2) och avser främst utdelning till aktieägare om 1 000 MSEK (0). Det totala kassaflödet för 2023 uppgick till -1 071,8 miljoner kronor (728,9).

Moderbolaget

I moderbolaget Peas Industries AB finns den koncernövergripande ledningen och administrationen. Intäkterna under 2023 uppgick till 3,4 miljoner kronor (3,4) och avser bland annat internfakturering av management- och service-tjänster. Rörelseresultatet för 2023 uppgick till -13,1 miljoner kronor (-17,1).

Resultat efter finansiella poster uppgick till 16,0 miljoner kronor (990,0). Periodens resultat för 2023 uppgick till -7,3 miljoner kronor (1 006,1). Moderbolagets egna kapital uppgick per den 31 december 2023 till 1235,3 miljoner kronor (2 242,6). Likvida medel uppgick per den 31 december 2023 till 589,0 miljoner kronor (652,8).

Medarbetare

Medelantalet anställda för kvarvarande verksamheter uppgick under 2023 till 18,5 (18,5) och för avvecklade verksamheter 34 (345,5). Totalt medelantal anställda uppgick under 2023 till 52,5 (364).

Risker och osäkerhetsfaktorer

Branschen för förnybar energi är beroende av den allmänna ekonomiska och politiska situationen i omvärlden. Tillgång på kapital, finansieringsvillkor och investeringsvilja kan komma att påverka Peas och dess bolag.

Marknaden för förnybar energiproduktion regleras av lagar och förordningar både vad gäller stöd-system och tillståndsprocess för etablering. Den makroekonomiska situationen med hög inflation, höga räntor, volatilitet i energipriser kan påverka Peas och dess bolags kunder och indirekt även

Peas. De största operationella riskerna bedöms vara ökade inköpspriser, brist på kompetens samt förmåga att behålla nyckelkompetens.

Peaskoncernen är i sin verksamhet exponerad för olika finansiella risker. De mest betydande finansiella riskerna är relaterade till lämnade garantier och motpartsrisker. En beskrivning av finansiella instrument och riskhantering finns i not 4 – Finansiell riskhantering och finansiella instrument.

Forskning och utveckling

Peas och dess bolag arbetar tillsammans med myndigheter, leverantörer och övriga inom branschen med ett flertal forsknings- och utvecklingsprojekt för att driva utvecklingen av förnybar energi.

Framtidsutsikter och trender

2023 blev det varmaste året som uppmätts, med en medeltemperatur 1,45 grader högre än förindustriell tid, bekräftar FNs meteorologiska organet (WMO) i sin rapport "State of global climate." 2014–2013 var det varmaste årtiondet som registrerats. Men sol, vind och vatten skänker hopp enligt WMO. De förnybara energislagen växte med 50 % globalt 2023 jämfört med året före, vilket motsvarar 510 gigawatt.

I EU föll utsläppen från förbränningen av fossila bränslen med nästan 9 procent i fjol, främst på grund av utbyggnaden av förnybara energikällor.

"För första gången överträffade vindkraften både naturgas och kol i elproduktion, vilket markerar en historisk milstolpe för energiomställningen i regionen", skriver IEA. 2025 förväntas förnybar energi bli den största källan till global elproduktion och överträffa kolet. El från vind och sol spås mer än fördubblas under de kommande fem åren, vilket ger nästan 20 procent av den globala energiproduktionen 2027.

Sveriges industri- och transportsektor är mitt i en enorm omställning. De satsar på elektrifiering, som är den klart snabbaste vägen för att minska sina utsläpp, vilket leder till att Sveriges elanvändning väntas mer än fördubblas till år 2045.

Peas verksamheter befinner sig samtliga i sektorer som är grundläggande och samhällskritiska idag likväl som i framtidens hållbara samhälle, vilket ger dem goda möjligheter att fortsatt utvecklas väl både på kort och lång sikt.

Styrelsens arbete under året

Vid ordinarie årsstämman som ägde rum 31 maj 2023 omvaldes Johan Ihrfelt (ordf.), Thomas von Otter, Anna-Karin Eliasson Celsing och Johan Wieslander till ordinarie styrelseledamöter för tiden intill slutet av nästa årsstämma. Styrelsen för Peas Industries AB har under 2023 hållit 5 styrelsemöten.

Förslag till resultatdisposition (kronor)

Till årsstämmans förfogande står följande vinstmedel:

Fritt eget kapital	1 242 509 611
Årets resultat	-7 277 363
Summa	1 235 232 248
<hr/>	
I ny räkning balanseras	1 235 232 248
Summa	1 235 232 248

Nyckeltal, resultat och ställning Peas Industries AB

KSEK	2023	2022	2021
Intäkter*	123 953	89 158	5 258 652
Rörelseresultat*	25 562	142 232	401 600
Resultat efter finansiella poster*	56 866	152 100	339 550
Rörelsemarginal*	21%	169%	8 %
Balansomslutning	10 844 735	11 907 727	5 130 264
Soliditet ¹⁾	99,3%	98,3%	69 %
Avkastning på eget kapital ²⁾	0,6%	125,1%	11 %
Avkastning på sysselsatt kapital ³⁾	1%	2%	17 %
Medelantal anställda	52,5	364	285

* Nyckeltalen för 2023 och 2022 avser bara kvarvarande verksamheter, medan 2021 inkluderar dåvarande dotterbolag OX2 och Enstar

1) Eget kapital i relation till balansomslutning

2) Årets resultat i relation till genomsnittligt eget kapital

3) Rörelseresultat efter finansnetto plus finansiella kostnader i relation till genomsnittligt sysselsatt kapital

Årsstämma

Peas Industries AB håller årsstämma den 20 maj 2024 i bolagets lokaler på Munkbron 9 i Stockholm.

Koncernens resultaträkningar

Belopp i KSEK	Not	2023-01-01- 2023-12-31	2022-01-01- 2022-12-31
Rörelsens intäkter			
Nettoomsättning	5	123 953	89 158
Summa intäkter		123 953	89 158
Kostnad för varor och projektering		-61 296	-65 040
Övriga kostnader	6, 7	-17 823	-18 481
Personalkostnader	8	-22 201	-19 362
Av- och nedskrivningar av materiella och immateriella tillgångar	14, 15, 16	-19 868	-20 285
Summa rörelsens kostnader		-121 188	-123 168
Resultat innehav i intressebolag	19	22 797	176 242
Rörelseresultat		25 562	142 232
Finansiella intäkter	9	49 454	12 299
Finansiella kostnader	10	-18 149	-2 431
Resultat före skatt		56 868	152 100
Skatt	13	-12 002	3 677
Årets resultat från kvarvarande verksamhet	20	44 865	155 777
Årets resultat från avvecklade verksamheter		24 958	9 380 292
Årets resultat totalt		69 823	9 536 069
Årets resultat från kvarvarande verksamheter hänförligt till:			
Moderföretagets aktieägare		43 632	153 563
Minoritetens andel		1 232	2 214
Årets resultat totalt hänförligt till:			
Moderföretagets aktieägare		68 591	9 308 016
Minoritetens andel		1 232	228 053

Koncernens resultaträkningar, forts

Belopp i KSEK	Not	2023-01-01- 2023-12-31	2022-01-01- 2022-12-31
Koncernens rapport över totalresultat			
Periodens resultat		69 823	9 536 069
Övrigt totalresultat:			
Poster som kommer att omföras till resultatet			
Omräkningsdifferens vid omräkning av utländska dotterbolag		-	601
Kassaflödessäkringar			
Förändringar av verkligt värde	29	-292	12 146
Skatt hänförligt till kassaflödessäkringar		60	-2 502
Övrigt totalresultat från intresseföretag		10 947	8 134
Summa totalresultat för året, netto efter skatt		80 538	9 554 448
Årets totalresultat hänförligt till:			
Moderföretagets aktieägare		79 306	9 325 794
Minoritetens andel		1 232	228 654

Koncernens rapport över finansiell ställning

Belopp i KSEK	Not	2023-12-31	2022-12-31
Tillgångar			
Övriga immateriella anläggningstillgångar	14	4 669	81 577
Inventarier, verktyg och installationer	15	18 061	20 266
Andra tekniska anläggningar	16	4 153	4 533
Nyttjanderättstillgångar	17	4 833	6 583
Andelar i intresseföretag	19,20	9 564 796	9 497 019
Övriga finansiella tillgångar		99 221	110 385
Summa anläggningstillgångar		9 695 732	9 720 363
Omsättningstillgångar			
Pågående arbeten för annans räkning	21	-	998
Kundfordringar	22	5 748	29 865
Skattefordringar		3 434	9 759
Övriga fordringar		295	2 334
Förutbetalda kostnader och upplupna intäkter	23	20 192	24 024
Derivatinstrument	29	277	569
Kortfristiga placeringar		451 000	380 000
Likvida medel*		668 057	1 739 815
Summa omsättningstillgångar		1 149 002	2 187 364
Summa tillgångar		10 844 735	11 907 727

* Likvida medel består av bankmedel om 518,1 MSEK(1618) och kortfristiga placeringar som förfaller inom 3 månader om 150 MSEK (122).

Koncernens rapport över finansiell ställning, forts

Belopp i KSEK	Not	2023-12-31	2022-12-31
Eget kapital och skulder			
Aktiekapital	24	102	102
Övrigt tillskjutet kapital	25	3 241 922	3 241 922
Balanserade vinstmedel inklusive årets resultat		7 522 479	8 443 119
Summa eget kapital hänförligt till moderföretagets aktieägare		10 764 503	11 685 213
Eget kapital hänförligt till innehav utan bestämmande inflytande		3 496	14 962
Summa eget kapital	24	10 768 000	11 700 175
Långfristiga skulder			
Långfristiga räntebärande skulder	28	4 221	88 152
Uppskjuten skatteskuld	13	22 282	21 875
Summa långfristiga skulder		26 503	110 028
Kortfristiga skulder			
Leverantörsskulder		12 064	32 307
Skatteskulder		5 688	-
Övriga skulder	30	14 711	26 036
Upplupna kostnader och förutbetalda intäkter	31	17 769	39 182
Summa kortfristiga skulder		50 232	97 525
Summa eget kapital och skulder		10 844 735	11 907 727

Koncernens rapport över förändringar i eget kapital

Belopp i KSEK	Aktie- kapital	Övrigt tillskjutet kapital	Omräk- nings- reserv	Säkrings- reserv	Balanserade vinstmedel	Total	Summa eget kapital hänförligt till innehav utan bestämmande inflytande	Summa eget kapital
Ingående balans per 1 januari 2022	102	3 241 922	-601	-9 191	-872 628	2 359 603	1 180 394	3 539 998
Periodens resultat	-	-	-	-	9 308 016	9 308 016	228 053	9 536 069
Övrigt total- resultat								
Omräknings- differens vid omräkning av utländska dotterbolag	-	-	601	-	-	-	601	601
Kassaflödes- säkringar	-	-	-	9 643	-	9 643	-	9 643
Övrigt total- resultat från intresseföretag	-	-	-	8 134	-	8 134	-	8 134
Summa övrigt totalresultat	-	-	601	17 777	-	17 777	601	18 378
Summa årets totalresultat	-	-	601	17 777	9 308 016	9 325 793	228 654	9 554 447
Aktieägar- utdelning	-	-	-	-	-	0	-1 001	-1 001
Försäljning minoritet	-	-	-	-	-	-185	-1 393 084	-1 393 270
Utgående balans per 31 december 2022	102	3 241 922	0	8 586	8 435 388	11 685 212	14 963	11 700 175

Koncernens rapport över förändringar i eget kapital, forts

Belopp i KSEK	Aktie- kapital	Övrigt tillskjutet kapital	Omräk- nings- reserv	Säkrings- reserv	Balanserade vinstmedel	Total	Summa eget kapital hänförligt till innehav utan bestämmande inflytande	Summa eget kapital
Ingående balans per 1 januari 2023	102	3 241 922	-	8 586	8 435 388	11 685 212	14 963	11 700 175
Periodens resultat	-	-	-	-	68 591	68 591	1 232	69 823
Övrigt total- resultat								
Kassaflödes- säkringar	-	-	-	-232	-	-232	-	-232
Övrigt total- resultat från intresseföretag	-	-	-	10 947	-	10 947	-	10 947
Summa övrigt totalresultat	-	-	-	10 715	-	10 715	-	10 715
Summa årets totalresultat	-	-	-	10 715	68 591	79 306	1 232	80 538
Aktieägar- utdelning	-	-	-	-	-1 000 000	-1 000 000	-	-1 000 000
Försäljning minoritet*	-	-	-	-	-	-14	-12 699	-12 713
Utgående balans per 31 december 2023	102	3 241 922	0	19 301	7 503 978	10 764 503	3 496	10 767 999

* I juni 2023 sålde Peas Industries Invest 2 sitt innehav i Enstar uppgående till 52 % av aktier i samband med det bokades alla poster i balansräkningen bort, inklusive den delen av EK som var hänförligt till minoriteten.

Koncernens rapport över kassaflöden¹⁾

Belopp i KSEK	Not	2023-01-01- 2023-12-31	2022-01-01- 2022-12-31
Den löpande verksamheten			
Resultat efter finansiella poster		56 866	9 614 052
Justeringar för poster som inte ingår i kassaflödet m m	33	7 781	-9 612 293
Betald inkomstskatt		-1 503	2 418
Kassaflöde från den löpande verksamheten före förändringar av rörelsekapital		63 144	4 177
Kassaflöde från förändringar i rörelsekapital			
Minskning (+)/ökning (-) av pågående arbeten		998	-985
Minskning (+)/ökning (-) av kundfordringar		24 118	-1 095
Minskning (+)/ökning (-) av kortfristiga fordringar		5 755	-8 279
Minskning (-)/ökning (+) av leverantörsskulder		-20 242	7 812
Minskning (-)/ökning (+) av kortfristiga skulder		-32 636	3 734
Kassaflöde från den löpande verksamheten		41 137	5 364
Investeringsverksamheten			
Minskning (+)/ökning (-) av kortfristiga placeringar		-71 000	-212 000
Förvärv av andelar		-37 530	1 034 250
Avyttring av dotterbolag, netto likvidpåverkan	19	15 053	-
Förvärv av finansiella tillgångar		-7 136	-76 591
Förvärv av immateriella tillgångar		-2 225	-6 594
Förvärv av materiella anläggningstillgångar		-863	-3 253
Kassaflöde från investeringsverksamheten		-103 701	735 812

1) I koncernens kassaflödesanalys för 2023 har inte avyttrad verksamhet särredovisats. Ytterligare upplysning om kassaflöde avseende avyttrad verksamhet framgår av not 19.

Koncernens rapport över kassaflöden, forts

Belopp i KSEK	Not	2023-01-01- 2023-12-31	2022-01-01- 2022-12-31
Finansieringsverksamheten			
Erhållet stöd		-	8 977
Lämnad utdelning till aktieägarna		-1 000 000	-1 001
Amortering långfristiga skulder	33	-7 700	-15 424
Amortering av leasingskuld	33	-1 495	-4 772
Kassaflöde från finansieringsverksamheten		-1 009 195	-12 220
Årets kassaflöde			
Omräkningsdifferens i likvida medel		-	-
Likvida medel vid årets början		1 739 815	3 384 988
Avgår likvida medel relaterade till OX2 ²⁾		-	-2 374 130
Likvida medel vid årets slut		668 057	1 739 815

2) Kassaflödesanalysen för Peas-koncernen för 2022 avser kassaförändringar under året exklusive effekter från OX2:s balansräkning. OX2 klassificerades om i Peas-koncernen från dotterbolag till intressebolag under fjärde kvartalet 2022.

Moderföretagets resultaträkning

Belopp i KSEK	Not	2023-01-01- 2023-12-31	2022-01-01- 2022-12-31
Rörelsens intäkter			
Nettoomsättning	5	3 440	3 434
Summa intäkter		3 440	3 434
Rörelsens kostnader			
Övriga externa kostnader	6, 7	-8 440	-13 521
Personalkostnader	8	-7 362	-6 508
Av- och nedskrivningar av materiella och immateriella anläggningstillgångar	14, 15	-711	-480
Summa rörelsens kostnader		-16 513	-20 508
Rörelseresultat		-13 073	-17 074
Övriga ränteintäkter och liknande resultatposter	9	34 445	9 287
Räntekostnader och liknande resultatposter	10	-20	-133
Resultat från andelar i koncernföretag	11	-5 318	997 899
Resultat efter finansiella poster		16 034	989 979
Bokslutsdispositioner	12	-23 100	16 341
Resultat före skatt		-7 067	1 006 319
Skatt på årets resultat		-211	-237
Årets resultat		-7 278	1 006 082
Rapport över totalresultat			
Periodens resultat		-7 278	1 006 082
Övrigt totalresultat:			
Summa totalresultat för året, netto efter skatt		-7 278	1 006 082
Årets totalresultat		-7 278	1 006 082

Moderföretagets balansräkning

Belopp i KSEK	Not	2023-12-31	2022-12-31
Tillgångar			
Anläggningstillgångar			
Övriga immateriella anläggningstillgångar	14	145	369
Inventarier	15	1 781	2 260
Andelar i koncernföretag	18	216 790	213 292
Andra långfristiga värdepapper		83 235	85 323
Summa anläggningstillgångar		301 950	301 245
Omsättningstillgångar			
Kundfordringar	22	-	15
Fordringar hos koncernföretag		7 123	1 008 699
Övriga fordringar		7 399	9 443
Förutbetalda kostnader och upplupna intäkter	23	12 174	4 047
Kortfristiga placeringar		451 000	380 000
Likvida medel		588 980	652 773
Summa omsättningstillgångar		1 066 676	2 054 977
Summa tillgångar		1 368 626	2 356 222

Moderföretagets balansräkning, forts

Belopp i KSEK	Not	2023-12-31	2022-12-31
Eget kapital och skulder			
Bundet eget kapital			
Aktiekapital	24	102	102
Summa bundet eget kapital		102	102
Fritt eget kapital			
Balanserad vinst		1 242 510	1 236 428
Årets resultat		-7 278	1 006 082
Summa fritt eget kapital		1 235 232	2 242 510
Summa eget kapital	24	1 235 334	2 242 612
Obeskattade reserver	27	93 000	99 900
Kortfristiga skulder			
Leverantörsskulder		798	580
Skatteskulder		213	230
Övriga skulder	30	240	203
Övriga skulder till koncernföretag		37 000	11 000
Upplupna kostnader och förutbetalda intäkter	31	2 041	1 695
Summa kortfristiga skulder		40 292	13 709
Summa eget kapital och skulder		1 368 626	2 356 222

Moderföretagets förändringar i eget kapital

Belopp i KSEK	Bundet eget kapital		Fritt eget kapital		Summa eget kapital
	Aktiekapital	Balanserad vinst eller förlust	Årets resultat		
Ingående balans per 1 januari 2022	102	117 192	1 119 236	1 236 530	
Periodens resultat	-	-	1 006 082	1 006 082	
Årets totalresultat	-	-	1 006 082	1 006 082	
Resultatdisposition enligt beslut på årsstämma	-	1 119 236	-1 119 236	0	
Utgående balans per 31 december 2022	102	1 236 428	1 006 082	2 242 612	

Belopp i KSEK	Bundet eget kapital		Fritt eget kapital		Summa eget kapital
	Aktiekapital	Balanserad vinst eller förlust	Årets resultat		
Ingående balans per 1 januari 2023	102	1 236 428	1 006 082	2 242 612	
Periodens resultat	-	-	-7 278	-7 278	
Årets totalresultat	-	-	-7 278	-7 278	
Resultatdisposition enligt beslut på årsstämma	-	1 006 082	-1 006 082	0	
Utdelning	-	-1 000 000	-	-1 000 000	
Utgående balans per 31 december 2023	102	1 245 510	-7 278	1 235 334	

Moderföretagets kassaflödesanalys

Belopp i KSEK	Not	2023-01-01- 2023-12-31	2022-01-01- 2022-12-31
Den löpande verksamheten			
Rörelseresultat		-13 073	-17 074
Justeringar för poster som inte ingår i kassaflödet m m	33	711	493
Erhållen/erlagd ränta		34 544	9 154
Betald inkomstskatt		1 642	2 037
Kassaflöde från den löpande verksamheten före förändringar av rörelsekapital		23 824	-5 390
Kassaflöde från förändringar i rörelsekapital			
Minskning (+)/ökning (-) av kortfristiga fordringar		1 000 527	-3 198
Minskning (+)/ökning (-) av kortfristiga placeringar		-71 000	-212 000
Minskning (-)/ökning (+) av kortfristiga skulder		-10 385	-476
Kassaflöde från den löpande verksamheten		942 966	-221 064
Investeringsverksamheten			
Försäljning aktier i dotterbolag		-3 498	-
Lämnade aktieägartillskott		-	-17 000
Förvärv av immateriella tillgångar och finansiella tillgångar		-7 136	-76 570
Försäljning/förvärv av materiella anläggningstillgångar		-7	-2 390
Kassaflöde från investeringsverksamheten		-10 641	-95 960
Finansieringsverksamheten			
Erhållen utdelning		3 880	899
Lämnad utdelning till aktieägarna		-1 000 000	-
Kassaflöde från finansieringsverksamheten		-966 120	899
Årets kassaflöde		-63 795	-316 125
Likvida medel vid årets början		652 773	968 898
Likvida medel vid årets slut		588 977	652 773

Not 1 Allmän information

Peas Industries AB med organisationsnummer 556829-4515 är ett aktiebolag registrerat i Sverige med säte i Stockholm. Adressen till huvudkontoret är Munkbron 9. Företagets och dess dotterföretags ("koncernen") affärsidé är att bygga meningsfulla och lönsamma bolag som förenar människors behov med omsorg om vår planet.

Not 2 Väsentliga redovisningsprinciper

Koncernredovisningen har upprättats i enlighet med International Financial Reporting Standards (IFRS) utgivna av International Accounting Standards Board (IASB) samt tolkningsuttalanden från IFRS Interpretations Committee (IFRS IC) såsom de antagits av Europeiska unionen (EU). Koncernen tillämpar dessutom Årsredovisningslagen (1995:1554) och rekommendationen från Rådet för finansiell rapportering RFR1 "Kompletterande redovisningsregler för koncerner".

I koncernredovisningen har värdering av poster skett till anskaffningsvärde, utom då det gäller vissa finansiella instrument värderade till verkligt värde och till upplupet anskaffningsvärde. Nedan beskrivs de väsentliga redovisningsprinciper som tillämpats.

Grunder för koncernredovisningen

Koncernredovisningen har upprättats utifrån antagandet om fortlevnad (going concern). Bolaget har valt att endast kommentera de standarder, ändringar och tolkningar som bedöms vara relevanta för koncernen. De nedan angivna redovisningsprinciperna har, om inte annat anges, tillämpats konsekvent på samtliga perioder som presenteras i koncernens finansiella rapporter samt av alla koncernens företag.

Justering av jämförelsetalen 2022

Peas har i årets årsredovisning ändrat jämförelsetalen för 2022 avseende avvecklad verksamhet. Under 2022 avyttrades delar av OX2 och redovisas sedan 2022 som ett intressebolag. Jämförelsetalen för 2022 har justerats jämfört med den publicerade årsredovisningen 2022 vad gäller OX2, där innehavet av OX2 fram till tidpunkten för avyttringen redovisas som avvecklad verksamhet i koncernens resultaträkning. Det innebär att alla intäkter och kostnader inklusive rearesultat hänförligt till OX2 presenteras på separata rad i koncernens resultaträkning för 2022. På mot-

svarande sätt hanteras resultaträkning för Enstar. Se not 24 för mer information.

Nya standarder och tolkningar

De standarder, ändringar och tolkningar som trätt i kraft för räkenskapsår som börjar 1 januari 2023 har inte haft någon väsentlig påverkan på varken koncernens eller moderbolagets finansiella rapporter. I denna finansiella rapport har ändringarna i IAS 1 gällande upplysning av redovisningsprinciper där företaget upplyser om väsentliga istället för betydande redovisningsprinciper har tillämpats, vilket har påverkat upplysningarna som lämnas om tillämpade redovisningsprinciper.

Vid tidpunkten för upprättandet av denna rapport förväntas inte nya standarder eller tolkningar som träder i kraft 1 januari 2024 eller senare ha någon väsentlig inverkan på varken koncernens eller moderbolagets finansiella rapporter.

Konsolidering

Koncernredovisningen omfattar moderföretaget Peas Industries AB och de företag över vilka moderföretaget har bestämmande inflytande (dotterföretag). Bestämmande inflytande över ett företag uppkommer när moderföretaget har inflytande över ett företag, exponeras för eller har rätt till rörlig avkastning från sitt innehav i företaget och har möjlighet att påverka avkastningen genom sitt inflytande i företaget. Dotterföretag inkluderas i koncernredovisningen från och med den dag då det bestämmande inflytandet överförs till koncernen. De exkluderas ur koncernredovisningen från och med den dag då det bestämmande inflytandet upphör. När koncernen förlorar bestämmande inflytande över ett dotterföretag, beräknas vinsten eller förlusten av avyttringen som skillnaden av (i) summan av det verkliga värdet för erhållen ersättning och det verkliga värdet av eventuellt kvarvarande innehav och (ii) de tidigare redovisade värdena för dotterföretagets tillgångar (inklusive goodwill), och skulder och eventuellt innehav utan bestämmande inflytande. Alla belopp som tidigare redovisats i övrigt totalresultat i förhållande till det dotterföretaget redovisas som om koncernen direkt hade avyttrat de hänförliga tillgångarna eller skulderna i dotterföretaget (dvs. om klassificerat till resultat eller överförts till en annan post i eget kapital enligt tillämpliga IFRS-standarder). Det verkliga värdet av kvarvarande innehav i ett tidigare dotterföretag ska betraktas som anskaffningsvärdet vid det första redovisnings-tillfället vid innehav i ett intresseföretag.

För koncernens sammansättning hänvisas till not 18. I de fall dotterföretagens tillämpade redovisningsprinciper avviker från koncernens, justeras

dotterföretagens redovisning för att denna ska följa samma principer som tillämpas av övriga koncernföretag. Interna transaktioner mellan koncernföretagen samt koncernmellanhavanden elimineras vid upprättande av koncernredovisning.

Avvecklad verksamhet

Verksamhet som koncernen avyttrats och som har utgjort en självständig rörelsegren (i praktiken en egen kassagenererande enhet) klassificeras som avvecklad verksamhet. Det innebär att resultat efter skatt för den avvecklade verksamheten presenteras separat på en enda rad i resultaträkningen, dvs. skilt från den kvarvarande verksamheten. Därutöver lämnas tillkommande upplysningar.

Rörelseförvärv

Förvärv av dotterföretag redovisas enligt förvärvsmetoden. Verkligt värde på förvärvade tillgångar och skulder bestäms per den dag då bestämmande inflytande erhålls över det förvärvade företaget. Köpeskillingen för förvärvet utgörs av verkligt värde på överlåtna tillgångar, skulder och eventuella aktier som emitterats av koncernen. Vidare ingår även verkligt värde av villkorade köpeskillingar. Förvärvskostnader ingår inte i anskaffningsvärdet för dotterföretaget utan kostnadsförs som övrig kostnad i den period när de uppstår. Skillnaden mellan summan av köpeskillingen, värdet på minoriteten samt det verkliga värdet på tidigare innehav och det verkliga värdet på förvärvade identifierbara tillgångar, skulder och eventualförpliktelser redovisas som goodwill. Om det uppstår en negativ skillnad redovisas skillnaden direkt i resultaträkningen. Minoritetsandel redovisas antingen som en proportionell andel av de förvärvade nettotillgångarna eller till verkligt värde, vilket bedöms per förvärv. Tilläggsköpeskillning redovisas till bedömt verkligt värde med senare förändringar redovisade i resultaträkningen.

Intäkter

Intäkter avseende försäljning av biogas, fjärrvärme och drifttjänster redovisas i den period som leverans har skett och avseende tjänster i den period då tjänsten utförts.

Statliga stöd

Statliga bidrag redovisas i balansräkningen som förutbetalad intäkt när det föreligger rimlig säkerhet att bidraget kommer att erhållas och att koncernen kommer att uppfylla de villkor som är förknippade med bidraget. Bidrag periodiseras systematiskt i resultaträkningen på samma sätt och över samma perioder som de kostnader bidragen

är avsedda att kompensera för. Statliga bidrag relaterade till tillgångar redovisas i balansräkningen som en förutbetalad intäkt och periodiseras som övrig rörelseintäkt över tillgångens nyttjandeperiod. Stöd som erhåller från energimyndigheten klassificeras som del av koncernen intäkter och framgår separat i not.

Ränteintäkter

Ränteintäkter redovisas fördelat över löptiden med tillämpning av effektivräntemetoden. Effektivräntan är den ränta som gör att nuvärdet av alla framtida in- och utbetalningar under räntebindingstiden blir lika med det redovisade värdet av fordran.

Leasingavtal

Leasingavtal kostnadsförs i resultaträkningen genom en avskrivning av nyttjanderättstillgången som påverkar rörelseresultatet och en räntekostnad på leasingkulden som påverkar resultat före skatt. I kassaflödesanalysen redovisas betalningar hänförliga till leasingkulden inom Löpande verksamheten vad gäller räntekomponenten och resterande del inom Finansieringsverksamheten. Betalningar för kortfristiga leasar samt leasar med låga värden upp till 50 TSEK som inte ingår i värderingen av leasingkulden, redovisas inom Löpande verksamheten.

Värdering av leasingkuld

Leasingkulden beräknas initialt som nuvärdet av avtalens utestående betalningar som inte är betalda på startdatumet, diskonterat med räntan.

Leasingbetalningarna fördelas mellan ränta och amortering av skulden. Räntan fördelas över leasingperioden så att varje redovisningsperiod belastas med ett belopp som motsvarar en fast räntesats på den under respektive period redovisade skulden. Räntekostnaden redovisas direkt i resultaträkningen. I de fall leasingsskulden omvärderas för att återspegla förändringar i leasingavgifterna efter leasingavtalets start, ska omvärderingsbeloppet redovisas som en justering av nyttjanderättstillgången.

Värdering av nyttjanderättstillgång

Nyttjanderättstillgångar värderas till anskaffningsvärde efter avdrag för ackumulerade avskrivningar och nedskrivningar, samt justerat för omvärdering av leasingkulden. I de fall leasingsskulden omvärderas, för att återspegla förändringar i leasingavgifterna efter leasingavtalets start, ska omvärderingsbeloppet redovisas som en justering av nyttjanderätten. Justeringen ska redovisas i resultatet.

Avskrivningsprinciper

Avskrivningarna sker linjärt över leasingavtalets period, eller tillgångens beräknade nyttjandeperiod om den bedöms kortare.

Ersättning till anställda

Ersättningar till anställda i form av löner, betald semester, betald sjukfrånvaro m.m., samt pensioner redovisas i takt med intjänandet. Beträffande pensioner och andra ersättningar efter avslutad anställning klassificeras dessa som avgiftsbestämda eller förmånsbestämda pensionsplaner. Koncernen har endast avgiftsbestämda pensionsplaner.

Avgiftsbestämda planer

För avgiftsbestämda planer betalar företaget fastställda avgifter till en separat oberoende juridisk enhet och har ingen förpliktelse att betala ytterligare avgifter. Koncernens resultat belastas för kostnader i takt med att förmånerna intjänas vilket normalt sammanfaller med tidpunkten för när premier erläggs.

Skatter

Skattekostnaden utgörs av summan av aktuell skatt och uppskjuten skatt.

Aktuell skatt

Aktuell skatt beräknas på det skattepliktiga resultatet för perioden. Koncernens aktuella skatteskuld beräknas enligt de skattesatser som har beslutats eller aviserats per balansdagen.

Uppskjuten skatt

Uppskjuten skatt redovisas på skillnaden mellan det redovisade värdet på tillgångar och skulder i de finansiella rapporterna och det skattemässiga värdet som används vid beräkning av skattepliktigt resultat. Uppskjuten skatt redovisas enligt den skattemässiga balansräkningsmetoden. Uppskjutna skatteskulder redovisas för i princip alla skattepliktiga temporära skillnader, och uppskjutna skattefordringar redovisas i princip för alla avdragsgilla temporära skillnader i den omfattning det är sannolikt att beloppen kan utnyttjas mot framtida skattepliktiga överskott. IAS 12 innehåller dock vissa undantag till ovan, rörande bl.a. goodwill och tillgångsförvärv.

Uppskjuten skatt beräknas enligt de skattesatser som förväntas gälla för den period då tillgången återvinns eller skulden regleras, baserat på de skattesatser (och skattelagar) som har beslutats eller aviserats per balansdagen.

Aktuella och uppskjutna skatter kvittas då de hänför sig till inkomstskatt som debiteras av samma myndighet och då koncernen har för avsikt att reglera skatten med ett nettobelopp.

Aktuell och uppskjuten skatt för perioden

Aktuell och uppskjuten skatt redovisas som en kostnad eller intäkt i resultaträkningen, utom när skatten är hänförlig till transaktioner som redovisats direkt mot eget kapital. I sådana fall ska även skatten redovisas direkt mot eget kapital.

Anläggningstillgångar

Materiella anläggningstillgångar samt immateriella anläggningstillgångar med bestämbar nyttjandeperiod redovisas till anskaffningsvärde med avdrag för ackumulerade avskrivningar och nedskrivningar. I anskaffningsvärdet ingår inköpspriset samt kostnader direkt hänförliga till tillgången för att bringa den på plats och i skick för att utnyttjas i enlighet med syftet med anskaffningen. Materiella anläggningstillgångar som består av delar med olika nyttjandeperioder behandlas som separata komponenter av materiella anläggningstillgångar.

Tillkommande utgifter läggs till anskaffningsvärdet endast om det är sannolikt att de framtida ekonomiska fördelar som är förknippade med tillgången kommer att komma företaget till del och anskaffningsvärdet kan beräknas på ett tillförlitligt sätt. Alla andra tillkommande utgifter redovisas som kostnad i den period de uppkommer. En tillkommande utgift läggs till anskaffningsvärdet om utgiften avser utbyten av identifierade komponenter eller delar därav. Eventuella oavskrivna redovisade värden på utbytta komponenter utrangeras och kostnadsförs i samband med utbytet. Utgifter för reparationer och underhåll kostnadsförs löpande.

Avskrivningar baseras på tillgångarnas anskaffningsvärde med avdrag för bedömt restvärde vid nyttjandeperiodens slut och redovisas linjärt över bedömd nyttjandeperiod för respektive väsentlig komponent. Nyttjandeperioder och restvärden är föremål för årliga omprövningar.

Bedömda nyttjandeperioder är enligt följande:

Inventarier	4-7 år
Immateriella tillgångar	5-10 år

Den vinst eller förlust som uppstår vid utrangering eller avyttring av materiella anläggningstillgångar utgör skillnaden mellan vad som erhålls för tillgången och dess redovisade värde och redovisas i rörelseresultatet.

Immateriella tillgångar

Koncernens koncessionsrätt avseende drift och utveckling av biogasanläggning redovisas som en immateriell tillgång. Den immateriella tillgången redovisas initialt till anskaffningsvärdet, vilket utgörs av nuvärdet av de framtida betalningar om koncernen kommer att erlagga för denna rättighet. Avskrivning sker baserat på en nyttjandeperiod om 10 år.

Nedskrivningar

Vid varje balansdag analyserar koncernen de redovisade värdena för materiella och immateriella tillgångar för att fastställa om det finns något som tyder på att dessa tillgångar har minskat i värde. Om något tyder på detta, beräknas tillgångens återvinningsvärde för att kunna fastställa värdet av eventuell nedskrivning. Där det inte är möjligt att beräkna återvinningsvärdet för en enskild tillgång, beräknar koncernen återvinningsvärdet av den kassagenererande enhet till vilken tillgången hör. Dessutom nedskrivningsprövas årligen immateriella tillgångar med obestämbar nyttjandeperiod och materiella tillgångar som ännu inte är tillgängliga att användas.

Om återvinningsvärdet för en tillgång (eller kassagenererande enhet) fastställs till ett lägre värde än det redovisade värdet, skrivs det redovisade värdet på tillgången (eller den kassagenererande enheten) ned till återvinningsvärdet. En nedskrivning redovisas direkt i resultaträkningen.

Finansiella instrument

En finansiell tillgång eller finansiell skuld redovisas i balansräkningen när bolaget blir part till instrumentets avtalsenliga villkor. En finansiell tillgång bokas bort från balansräkningen när rättigheterna i avtalet realiserar, förfaller eller när bolaget förlorar kontrollen över den. En finansiell skuld bokas bort från balansräkningen när förpliktelsen i avtalet fullgörs eller på annat sätt utsläcks.

Vid varje balansdag utvärderar bolaget om det finns objektiva indikationer om att en finansiell tillgång eller en grupp av finansiella tillgångar, som inte värderas till verkligt värde med värdeförändringar redovisade i resultaträkningen, är i behov av nedskrivning på grund av inträffade händelser. Finansiella instrument redovisas till upplupet anskaffningsvärde eller till verkligt värde beroende på den initiala kategoriseringen enligt IFRS 9.

Finansiella instrumentens verkliga värde

De finansiella tillgångarnas och finansiella skuldernas verkliga värden bestäms enligt följande: Det verkliga värdet för finansiella tillgångar och skulder med standardvillkor som handlas på en aktiv marknad bestäms med hänvisning till Noterat marknadspris.

Det verkliga värdet på andra finansiella tillgångar och skulder bestäms enligt allmänt accepterade värderingsmodeller, exempelvis modeller baserade på diskonterade kassaflödesanalyser. I största möjliga utsträckning används observerbara marknadsdata i de värderingsmodeller som tillämpas. För samtliga finansiella tillgångar och skulder bedöms det redovisade värdet vara en god approximation av dess verkliga värde, då löptiden är kort, om inte annat särskilt anges i efterföljande Noter.

Derivatinstrument och säkringsredovisning

Alla derivatinstrument värderas till verkligt värde och redovisas som antingen tillgångar eller skulder i balansräkningen beroende på om instrumentets verkliga värde är positivt eller negativt på balansdagen. Redovisningen av instrumentets värdeförändringar är beroende av om derivatinstrumentet är identifierat som ett säkringsinstrument eller inte.

Om ett derivatinstrument är identifierat som ett säkringsinstrument i en kassaflödesäkring redovisas den effektiva delen av förändringarna i derivatinstrumentets verkliga värde i övrigt totalresultat och ackumuleras i säkringsreserven i eget kapital. Den ineffektiva delen av kassaflödesäkringar redovisas direkt i koncernens resultat. Belopp som hänförs till eget kapital återförs i koncernens resultat under de perioder när den säkrade posten påverkar koncernens resultat.

Värdering till verkligt värde

Upplysningar lämnas om metod för fastställande av verkligt värde enligt en värderingshierarki bestående av tre nivåer. Nivåerna ska återspegla i vilken utsträckning verkligt värde bygger på observerbar marknadsdata respektive egna antaganden. Nedan följer en beskrivning av de olika nivåerna för fastställande av verkligt värde.

Nivå 1

Finansiella instrument där verkligt värde fastställs utifrån observerbara (ojusterade) Noterade priser på en aktiv marknad för identiska tillgångar och skulder.

Valutaterminer

Verkligt värde för valutaterminer fastställs utifrån aktuella terminskurser för kontraktens återstående löptid på balansdagen. Samtliga valutaterminer hänförs till nivå 2 i verkligt värde-hierarkin ovan.

Nivå 2

Finansiella instrument där verkligt värde fastställs utifrån värderingsmodeller som baseras på andra observerbara data för tillgången eller skulden än Noterade priser inkluderade i nivå 1, antingen direkt (dvs. som prisnoteringar) eller indirekt (dvs. härledda från prisnoteringar). Exempel på observerbara data inom nivå 2 är data som kan utgöra grund för bedömning av pris, till exempel marknadsräntor och avkastningskurvor.

Nivå 3

Finansiella instrument där verkligt värde fastställs utifrån värderingsmodeller där väsentlig indata baseras på icke observerbara data.

Finansiella tillgångar

Alla finansiella tillgångar som inte klassificeras som värderade till upplupet anskaffningsvärde eller till verkligt värde via resultatet.

Finansiella tillgångar värderade till verkligt värde via resultatet

Den påföljande värderingen för dessa tillgångar sker till verkligt värde. Nettovinst- och förluster redovisas i resultatet. Se not 29 för derivat identifierade som säkringsinstrument. Finansiella instrument som ingår i denna kategori avser innehav i aktier.

Finansiella tillgångar värderade till upplupet anskaffningsvärde

Den påföljande värderingen för dessa tillgångar sker till upplupet anskaffningsvärde med effektivräntemetoden. Det upplupna anskaffningsvärdet minskas med nedskrivningar. Räntetäkter, valutakursvinster och -förluster samt nedskrivningar redovisas i resultatet. Vinst eller förluster som uppstår vid bortbokning redovisas i resultatet.

Likvida medel

Likvida medel inkluderar kassamedel och banktillgodohavanden samt andra kortfristiga likvida placeringar som lätt kan omvandlas till kontanter samt är föremål för en obetydlig risk för värdeförändringar. För att klassificeras som likvida medel får löptiden inte överskrida tre månader från tidpunkten för förvärvet. Kassamedel och banktillgodohavanden kategoriseras som

"Tillgångar till upplupet anskaffningsvärde".

På grund av att bankmedel är betalningsbara på anfordran motsvaras upplupet anskaffningsvärde av nominellt belopp. Likvida medel omfattas av den generella modellen för förväntade kreditreservering i IFRS 9. Modellen bygger på motparternas rating. På grund av kort löptid och stabila motparter är reserven helt oväsentlig.

Kundfordringar

Kundfordringar kategoriseras som "Tillgångar till upplupet anskaffningsvärde" vilket innebär värdering till upplupet anskaffningsvärde. Kundfordringarnas förväntade löptid är dock kort, varför redovisning sker till nominellt belopp utan diskontering. Avdrag görs för förväntade kreditförluster. Nedskrivningar av kundfordringar redovisas som rörelsens kostnader.

Avtalstillgångar

Avtalstillgångar innebär kontraktuella betalflöden från kunder och kategoriseras som "Tillgångar till upplupet anskaffningsvärde". Dessa fordringar har en löptid som överstiger löptiden för kundfordringar och uppgår till max 12 månader. Avdrag görs för förväntade kreditförluster.

Leverantörsskulder

Leverantörsskulder kategoriseras som "Finansiella skulder" vilket innebär värdering till upplupet anskaffningsvärde. Leverantörsskuldernas förväntade löptid är dock kort, varför skulden redovisas till nominellt belopp utan diskontering.

Skulder till kreditinstitut och andra låneskulder

Räntebärande banklån, checkräkningskrediter och andra lån kategoriseras som "Finansiella skulder" och värderas till upplupet anskaffningsvärde enligt effektivräntemetoden. Eventuella skillnader mellan erhållet lånebelopp (netto efter transaktionskostnader) och återbetalning eller amortering av lån redovisas över lånens löptid enligt koncernens redovisningsprincip för lånekostnader (se ovan).

Eventualförpliktelser

Eventualförpliktelser är möjliga åtaganden som härrör från inträffade händelser och vars förekomst bekräftas endast av att en eller flera framtida händelser, som inte helt ligger inom koncernens kontroll, inträffar eller utebli. Som eventualförpliktelse redovisas också åtaganden som härrör från inträffade händelser, men som inte redovisas som skuld på grund av att det inte är troligt att ett utflöde av resurser kommer att krävas för att reglera åtagandet.

Redovisningsprinciper för moderföretaget

Moderbolaget Peas Industries AB upprättar sin årsredovisning enligt Årsredovisningslagen (1995:1554) och Rådet för finansiell rapporterings rekommendation RFR 2 "Redovisning för juridiska personer". Skillnaderna mellan moderföretagets och koncernens redovisningsprinciper beskrivs nedan:

Andelar i dotterföretag

Andelar i dotterföretag redovisas enligt anskaffningsvärdemetoden. Förvärvsrelaterade kostnader för dotterföretag, som kostnadsförs i koncernredovisningen, ingår som en del i anskaffningsvärdet för andelar i dotterföretag. Det redovisade värdet för andelar i dotterföretag prövas avseende eventuellt nedskrivningsbehov då indikation på nedskrivningsbehov föreligger.

Finansiella instrument

Moderbolaget tillämpar inte IFRS 9 Finansiella instrument. I moderbolaget tillämpas en metod med utgångspunkt i anskaffningsvärde enligt årsredovisningslagen. Det innebär att finansiella anläggningstillgångar värderas till anskaffningsvärde minus eventuell nedskrivning och finansiella omsättningstillgångar enligt lägsta värdets princip. Finansiella skulder värderas till upplupet anskaffningsvärde med tillämpning av effektivräntemetoden. Principer för inbokning, nedskrivning och bortbokning av finansiella motsvarar de som tillämpas för koncernen och som beskrivs ovan.

Koncernbidrag och aktieägartillskott

Aktieägartillskott förs direkt mot eget kapital hos mottagaren och redovisas mot aktier och andelar hos givaren, i den mån nedskrivning ej erfordras. Koncernbidrag mellan moderföretaget och dotterföretag redovisas som en bokslutsdisposition.

Leasing

I moderföretaget redovisas samtliga leasingavtal enligt reglerna för operationell leasing.

Not 3 Bedömningar och uppskattningar i de finansiella rapporterna

Koncernredovisningen baseras på olika uppskattningar och bedömningar som gjorts av företagsledningen som påverkar tillämpningen av redovisningsprinciperna och de redovisade beloppen av tillgångar, skulder, intäkter och kostnader. Gjorda bedömningar kan komma att avvika från framtida resultat.

Uppskattningarna och antagandena ses över regelbundet. Effekterna av ändringar i uppskattningar redovisas i den period ändringen görs om ändringen endast påverkat denna period, eller i den period ändringen görs och framtida perioder om ändringen påverkar både aktuell period och framtida perioder.

Redovisning av avvecklade verksamheter under 2023 och jämförelsesiffror för 2022

Försäljning av aktier i Enstar och förvärv av aktier i Segulahs TopCo bolaget hanteras i koncernredovisningen som två olika transaktioner i o m att Peas har förlorat bestämmande inflytande i enligt kriterier i IFRS 10. Det innebär att transaktionen redovisas i två steg, som försäljning av aktier i dotterbolag och som förvärv av andelar i intresseföretag. Oavsett om transaktionen skulle betraktas som en eller två separata transaktioner skulle det inte blir någon skillnad i koncernens resultat eller anskaffningsvärde på andelarna i intresseföretag.

I o m försäljningen av aktier i Enstar per sista juni 2023 redovisas Enstars resultatet för första två kvartal 2023 på raden resultat från avvecklade verksamheter och Peas andel av resultatet för andra halvåret 2023 redovisas på raden resultat från andelar i intresseföretag i enligheten med kriterier för redovisning av avvecklade verksamheter IFRS 5. I jämförelseåret 2022 redovisas Enstars resultat på raden "Resultat från avvecklade verksamheter".

OX2 klassificerades om till intressebolag under Q4 2022 och resultatet för perioden januari-september konsoliderades in i Peas koncernen i År 2022. För att få enhetlig hantering av avvecklade verksamheter har även OX2s resultat under perioden som OX2 klassificerades som dotterbolag, dvs januari-september 2022 redovisats som resultat från avvecklade verksamheter i jämförelsesiffrorna för 2022.

Nedskrivningar av anläggningstillgångar

Fastställande av om en anläggningstillgång skall skrivas ned eller ej kräver en bedömning av återvinningsvärdet. Återvinningsvärdet är det högsta av tillgångens nyttjandevärde eller verkliga värde med avdrag för försäljningskostnader. Beräkningen av nyttjandevärdet kräver bedömningar av framtida kassaflöden och diskonteringsränta. Sådana bedömningar innefattar av naturliga skäl alltid en viss osäkerhet.

Bedömning av redovisning av koncession

Biond innehar en koncession som innebär en rättighet att driva och utveckla en biogas-anläggning. För denna rättighet betalar koncernen månatligen arrende- och koncessionsavgifter till motparten. Avgifterna har vid bedömning av den redovisningsmässiga hanteringen ansetts utgöra ett enda avtal. Avtalet har bedömts uppfylla definitionen av en tillgång varför koncernen redovisar en immateriell tillgång för denna rättighet. Den immateriella tillgången värderas till anskaffningsvärde med avdrag för avskrivningar och eventuella nedskrivningar. Anskaffningsvärde utgörs av nuvärdet av de framtida betalningar som koncernen kommer att erlägga för denna rättighet. Motsvarande belopp redovisas initialt som en skuld som därefter minskar i takt med amorteringar.

I oktober 2023 fattade styrelsen i Biond beslut om att säga upp koncessionsavtalet för biogasanläggningen i Helsingborg som skulle ursprungligen ha löpt till juni 2029. I o m denna uppsägning har tillgångarna och skulderna relaterade till koncessionen omvärderats så att dessa motsvarar den utestående koncessionstiden fram till och med april 2024.

Not 4 Finansiell riskhantering och finansiella instrument

Finanspolicy

Peas utsätts genom sin verksamhet för olika finansiella risker i form av marknadsrisker som inkluderar valuta- och ränterisker, kredit- och finansieringsrisker. Koncernens övergripande riskhanteringspolicy fokuserar på oförutsägbarheten på de finansiella marknaderna och eftersträvar att minimera potentiellt ogynnsamma effekter på koncernens finansiella resultat. Riskhanteringen görs enligt finanspolicy som fastställs av styrelsen. Styrelsen har upprättat skriftliga principer såväl för den övergripande riskhanteringen som för

specifika områden, såsom valutarisk, ränterisk, motpartsrisk samt placering av överlikviditet. Finanspolicyen uppdateras årligen och vid behov.

Marknadsrisker

Inledning

Affärsmodellerna i bolag där Peas är majoritetsägaren ser olika ut. Följaktligen finns både direkta och indirekta marknadsrisker, där kunder bland annat behöver hantera risker kopplat till elpris medan Peas bolag drabbas indirekt via minskad efterfrågan och/eller lägre försäljningspriser.

Placeringar

Kassaflöde genererat från den löpande verksamheten avses användas för finansiering av den löpande verksamheten. Överskottslikviditet placeras hos motparter som har hög kreditvärdighet och därmed låg kreditrisk. Givet 2023 års siffror skulle en sänkning av intäktsräntan till 0 procent, innebära en minskning av ränteintäkter med ca 49,4 MSEK (19,0).

Kreditrisk

Med kreditrisk eller motpartrisk avses risken för förlust om motparten inte fullföljer sina åtaganden. Den kommersiella kreditrisken omfattar kundernas betalningsförmåga och hanteras genom bevakning och uppföljning av kundernas finansiella rapporter. Koncernens totala kreditrisk är fördelad på ett fåtal kunder som står för förhållandevis stor andel av koncernens kundfordringar. Den finansiella kreditrisken omfattas av generella modellen för förväntade kreditreserveringar i IFRS 9. Modellen bygger på motparternas rating. På grund av kort löptid och stabila motparter är reserven helt oväsentlig.

Koncernen applicerar en framåtblickande modell för kommersiell kreditrisk. Den förenklade modellen bygger på historik och en justering för nuvarande framåtblickande faktorer. Den förväntade kreditförlusten är oväsentlig och vi ser inga väsentliga förändringar i nuvarande eller framåtblickande faktorer.

Likviditets- och finansieringsrisk

Med likviditetsrisk avses risken att koncernen påverkas negativt av bristande hantering och kontroll av likvida medel och betalningsflöden. Med finansieringsrisk avses risken att koncernen inte kan uppbringa tillräckligt med likvida medel för att möta dess åtaganden. Bolaget arbetar löpande med likviditetsprognoser strävar efter att ha så effektiv rörelsekapital som möjligt.

Not 4 Finansiell riskhantering och finansiella instrument, forts

Löptidsfördelning av kontraktsenliga betalningsåtaganden relaterade till koncernens och moderföretagets finansiella tillgångar och skulder framgår av tabellerna nedan.

Koncernen

Belopp i KSEK	2023				2022			
	0-3 mån	3-12 mån	1-5 år	Summa	0-3 mån	3-12 mån	1-5 år	Summa
Tillgångar								
Övriga finansiella tillgångar	-	-	99 221	99 221	-	-	110 385	110 385
Kundfordringar	5 748	-	-	5 748	29 865	-	-	29 865
Övriga kortfristiga fordringar	295	-	-	295	2 334	-	-	2 334
Derivatinstrument	-	277	-	277	-	569	-	569
Kortfristiga placeringar	-	451 000	-	451 000	-	380 000	-	380 000
Likvida medel	668 057	-	-	668 057	1 739 815	-	-	1 739 815
Summa	674 099	451 277	99 221	1 224 597	1 772 014	380 569	110 385	2 262 967
Skulder								
Övriga långfristiga skulder	-	-	4 221	4 221	-	-	88 152	88 152
Leverantörs-skulder	12 064	-	-	12 064	32 307	-	-	32 307
Övriga kortfristiga skulder	-	14 711	-	14 711	-	26 036	-	26 036
Summa	12 064	14 711	4 221	30 996	32 307	26 036	88 152	146 495

Not 4 Finansiell riskhantering och finansiella instrument, forts

Moderföretaget

Belopp i KSEK	2023			2022		
	0-3 mån	3-12 mån	Summa	0-3 mån	3-12 mån	Summa
Tillgångar						
Kundfordringar	-	-	-	15	-	15
Fordringar på koncernföretag	-	7 123	7 123	-	1 008 699	1 008 699
Övriga kortfristiga fordringar	7 399	-	7 399	9 443	-	9 443
Kortfristiga placeringar	-	451 000	451 000	-	380 000	380 000
Likvida medel	588 980	-	588 980	652 773	-	652 773
Summa	596 379	458 123	1 054 502	662 231	1 388 699	2 050 930

Skulder	2023			2022		
	0-3 mån	3-12 mån	Summa	0-3 mån	3-12 mån	Summa
Leverantörsskulder	798	-	798	580	-	580
Skulder till koncernföretag	-	37 000	37 000	-	11 000	11 000
Övriga kortfristiga skulder	-	240	240	-	203	203
Summa	798	37 240	38 038	580	11 203	11 784

Kredit- och motpartsrisk

Peasbolagens samlade bedömning, trots framåtblickande omvärldsfaktorer, är att kreditrisken inom kundsegmenten där Peasbolan bedriver merparten av sin försäljning inte har förändrats under 2023. Ingen förlustrervering har gjorts då sådan har bedömts som oväsentlig. Koncernens och moderbolagets utestående kreditriskexponering motsvaras av bokförda värden på samtliga finansiella tillgångar och framgår av tabellen nedan. Likvida medel placeras enligt finanspolicy för att minimera risk.

Belopp i KSEK	Koncernen		Moderföretaget	
	2023-12-31	2022-12-31	2023-12-31	2022-12-31
Övriga finansiella tillgångar	99 221	110 385	0	0
Kundfordringar	5 748	29 865	-	15
Fordringar på koncernföretag	-	-	7 123	1 008 699
Övriga fordringar	295	2 334	7 399	9 443
Derivatinstrument	277	569	-	-
Kortfristiga placeringar	451 000	380 000	451 000	380 000
Likvida medel	668 057	1 739 815	588 980	652 773
Maximal exponering för kreditrisk	1 224 597	2 262 967	1 054 502	2 050 930

Not 4 Finansiell riskhantering och finansiella instrument, forts

Kategorisering av finansiella instrument

Bokfört värde för finansiella tillgångar och finansiella skulder fördelat per värderingskategori i enlighet med IFRS 9 framgår av tabellen nedan.

Belopp i KSEK	Koncernen		Moderföretaget	
	2023-12-31	2022-12-31	2023-12-31	2022-12-31
Finansiella tillgångar värderade till verkligt värde				
Övriga finansiella tillgångar	99 221	110 385	-	-
Derivatinstrument	277	569	-	-
Finansiella tillgångar värderade till upplupet anskaffningsvärde				
Kundfordringar	5 748	29 865	-	15
Fordringar på koncernföretag	-	-	7 123	1 008 699
Övriga kortfristiga fordringar	295	2 334	7 399	9 443
Kortfristiga placeringar	451 000	380 000	451 000	380 000
Likvida medel	668 057	1 739 815	588 980	652 773
Summa finansiella tillgångar	1 224 597	2 262 967	1 054 502	2 050 930
Finansiella skulder				
Finansiella skulder värderade till verkligt värde				
	-	-	-	-
Finansiella skulder värderade till upplupet anskaffningsvärde				
Övriga långfristiga skulder	4 221	88 152	-	-
Skulder till koncernföretag	-	-	37 000	11 000
Leverantörsskulder	12 064	32 307	798	580
Övriga kortfristiga skulder	14 711	26 036	240	203
Summa finansiella skulder	30 996	146 495	38 038	11 784

Not 5 Intäkter

Peaskoncernen redovisade intäkter kommer från försäljning av, biogas, samt försäljning av förvaltningstjänster.

Intäkter per kategori	Koncernen		Moderbolaget	
	2023	2022	2023	2022
Försäljning av biogas och fjärrvärme	76 016	79 033	-	-
Försäljning av förvaltningstjänster	2 768	2 603	2 643	2 385
Försäljning av övriga tjänster	5 787	1 847	3	88
Bidrag från energimyndigheten	39 382	8 278	-	-
Service- och management fee	-	-	794	961
Totalt	123 953	89 158	3 440	3 434

Intäkter fördelade per land	Koncernen	
	2023	2022
Sverige	123 953	89 158
Totalt	123 953	89 158

Tidpunkt för intäktsredovisning	Koncernen	
	2023	2022
Vid en viss tidpunkt	123 953	89 158
Totalt	123 953	89 158

Avtalstillgångar	Koncernen	
	2023	2022
Upplupna intäkter (se även not 23)	18 533	19 591
Redovisat värde	18 533	19 591
varav		
Långfristiga tillgångar	-	-
Kortfristiga tillgångar	18 533	19 591
Redovisat värde	18 533	19 591

Not 6 Uppllysning om revisorns arvode och kostnadsersättning

(KSEK)	Koncernen		Moderföretaget	
	2023	2022	2023	2022
Deloitte AB				
revisionsuppdrag	1 171	2 977	495	474
revisionsverksamhet utöver revisionsuppdraget	175	150	175	-
skatterådgivning	197	317	197	222
Summa	1 543	3 444	867	697

Med revisionsarvode avses revisorns ersättning för den lagstadgade revisionen. Arbetet innefattar granskningen av årsredovisningen och bokföringen, styrelsens och verkställande direktörens förvaltning samt arvode för revisionsrådgivning som lämnats i samband med revisionsuppdraget. Revisionsverksamhet utöver revisionsuppdraget avser i huvudsak andra kvalitetssäkringstjänster än lagstadgad revision.

Not 7 Leasing

Leasing

Moderbolagets leasing avser kontorsmaskiner samt hyra för kontorslokaler. Årets kostnad för leasingavtal uppgår till 1 381 KSEK (1 334) för moderföretaget.

(KSEK)	Koncernen		Moderföretaget	
	2023	2022	2023	2022
År 1	-	-	1 448	1 381
Mellan 2 och 5 år	-	-	3 667	518
Senare än 5 år	-	-	-	-
Summa	0	0	5 115	1 899

Not 8 Antal anställda, löner, andra ersättningar och sociala kostnader

Medelantal anställda	2023		2022	
	Medelantal anställda	Varav antal män	Medelantal anställda	Varav antal män
Moderföretaget				
Sverige	3,0	2,0	3,0	2,0
Totalt i moderföretaget	3,0	2,0	3,0	2,0
Dotterföretag				
Sverige	15,5	12,5	15,5	12,5
Summa kvarvarande verksamhet	18,5	14,5	18,5	14,5
Sverige	34,0	26,0	210,5	121,5
Finland	-	-	61,5	36,0
Frankrike	-	-	15,5	9,0
Polen	-	-	38,5	25,0
Övriga marknader	-	-	19,5	16,0
Summa avvecklade verksamheter	34,0	26,0	345,5	207,5
Summa	52,5	40,5	364,0	222,0

Fördelning ledande befattningshavare per balansdagen	Koncernen		Moderföretaget	
	2023-12-31	2022-12-31	2023-12-31	2022-12-31
Fördelning ledande befattningshavare per balansdagen				
Kvinnor:				
styrelseledamöter	1	1	1	1
andra personer i företagens ledning inkl. VD	1	1	1	1
Män:				
styrelseledamöter	5	5	3	3
andra personer i företagens ledning inkl. VD	4	4	2	2
Totalt	11	11	7	7

Not 8 Antal anställda, löner, andra ersättningar och sociala kostnader, forts

(KSEK)	2023		2022	
	Löner och andra ersättningar	Soc kostn (varav pensionskostnader)	Löner och andra ersättningar	Soc kostn (varav pensionskostnader)
Löner, ersättningar m m				
Moderbolaget	4 240	2 881	4 198	2 682
		(1 202)		(1 202)
Dotterföretag	9 571	4 167	8 849	3 706
		(868)		(777)
Summa kvarvarande verksamhet	13 811	7 049	13 047	6 388
Avvecklade verksamheter	10 570	4 615	224 589	84 462
		(847)		(23 759)
Summa	24 381	11 664	237 636	90 850
		(2 917)		(25 738)

Löner och ersättningar fördelade mellan styrelseledamöter m fl och anställda	2023		2022	
	Styrelse och VD (varav tantiem o d)	Övriga anställda	Styrelse och VD (varav tantiem o d)	Övriga anställda
Moderföretaget	2 547	1 693	2 530	1 668
	(0)		(0)	
Dotterföretag	95	9 476	95	8 754
	(0)		(0)	
Totalt i dotterföretag	95	9 476	95	8 754
Summa kvarvarande verksamhet	2 642	11 168	2 625	10 422
Avvecklade verksamheter	746	9 824	8 701	215 888
	(-)		(2 175)	
Summa	3 388	20 992	11 327	226 310

Not 8 Antal anställda, löner, andra ersättningar och sociala kostnader, forts

Ersättning till ledande befattningshavare

Till styrelsens ordförande och övriga styrelseledamöter utgår arvode enligt årsstämans beslut. Under 2023 har kostnader för styrelsearvoden i koncernen uppgått till 345 KSEK (2 453). Ersättning till moderbolagets verkställande direktör och vice verkställande direktör har under året uppgått till 2 297 KSEK (2 280). Ersättning till verkställande direktören och övriga ledande befattningshavare utgörs av grundlön, övriga förmåner och pension. Med ledande befattningshavare avses de tre personer som tillsammans med verkställande direktören utgör koncernens ledningsgrupp.

Pensioner

Koncernen har endast avgiftsbestämda pensionsplaner. Pensionskostnad avser den kostnad som påverkar årets resultat. Pensionsålder för verkställande direktören är 65 år. Pensionspremien får maximalt uppgå till 35 % av den pensionsgrundande lönen. Med pensionsgrundande lön avses grundlönen. Pensionsåldern för andra ledande befattningshavare är 65 år. Pensionspremien för andra ledande befattningshavare är individuellt avtalade. För VD och vice VD uppgår pensionspremien för år 2023 till 29 % av den pensionsgrundande lönen.

Avgångsvederlag

Vid uppsägning från företags sida har verkställande direktör och vice verkställande direktör en uppsägningstid om 6 månader och inget avgångsvederlag förekommer. För andra ledande befattningshavare gäller en uppsägningstid om 3-6 månader. Avtal om avgångsvederlag saknas för andra ledande befattningshavare.

Not 9 Finansiella intäkter

(KSEK)	Koncernen		Moderföretaget	
	2023	2022	2023	2022
Ränteintäkter	49 428	11 709	34 445	8 319
Ränteintäkter koncernföretag	-	-	-	378
Övriga finansiella intäkter	26	590	-	590
Summa finansiella intäkter	49 454	12 299	34 445	9 287

Samtliga ränteintäkter hänför sig i sin helhet till finansiella tillgångar som inte värderas till verkligt värde via resultaträkningen.

Not 10 Finansiella kostnader

(KSEK)	Koncernen		Moderföretaget	
	2023	2022	2023	2022
Externa räntekostnader	-843	-755	-	-
Räntekostnader leasingsskuld	-95	-133	-	-
Valutakursförluster	-20	-33	-20	-133
Orealiserade värdeförändringar	-1 468	-1 511	-	-
Värdeförändring	-15 724	-	-	-
Summa finansiella kostnader	-18 149	-2 431	-20	-133

Samtliga räntekostnader hänför sig i sin helhet till finansiella skulder som inte värderas till verkligt värde via resultaträkningen.

Not 11 Resultat från andelar i koncernföretag, intresseföretag och mindre innehav

(KSEK)	Moderföretaget	
	2023	2022
Utdelning från koncernbolag	3 880	1 000 899
Resultat och nedskrivning mindre innehav	-9 198	-
Nedskrivning aktier i dotterbolag	-	-3 000
Summa bokslutsdispositioner	-5 318	997 899

Not 12 Bokslutsdispositioner

(KSEK)	Moderföretaget	
	2023	2022
Erhållna koncernbidrag	7 000	8 341
Lämnade koncernbidrag	-37 000	-11 000
Upplösning periodiseringsfond	6 900	19 000
Summa bokslutsdispositioner	-23 100	16 341

Not 13 Skatt

Redovisad skattekostnad

(KSEK)	Koncernen		Moderföretaget	
	2023	2022	2023	2022
Aktuell skatt				
Årets skattekostnad	-10 120	-237	-211	-237
Uppskjuten skatt	-1 882	3 914	-	-
Summa redovisad skattekostnad	-12 002	3 677	-211	-237
Skatt relaterat till övrigt totalt resultat	60	-2 502	-	-
Skatt inkluderad i övrigt totalresultat	-11 942	1 175	-211	-237

Inkomstskatt i Sverige beräknas med 20,6 % på årets skattemässiga resultat. Nedan presenteras en avstämning mellan redovisat resultat och årets skattekostnad. Uppskjuten skatt beräknas enligt de skattesatser som förväntas gälla för den period då tillgången återvinnns eller skulden regleras, baserat på de skattesatser (och skattelagar) som har beslutats eller aviserats per balansdagen.

Avstämning årets skattekostnad

(KSEK)	Koncernen		Moderföretaget	
	2023	2022	2023	2022
Årets resultat före skatt	56 866	152 100	-7 067	1 006 319
Skatt beräknad enligt gällande skattesats	-11 580	-31 333	1 456	-207 302
Skatteeffekt av ej avdragsgilla kostnader	-4 057	-951	-2 516	-1 044
Skatteeffekt ej skattepliktiga intäkter	3 428	36 915	847	208 116
Skatteeffekt utnyttjade underskottsavdrag/ ej uppbokade underskottavdrag	340	947	-	-
Skatt hänförlig till föregående år	2	-7	2	-7
Årets redovisade skattekostnad	-12 002	3 667	-211	-237

Koncernen

Uppskjutna skattefordringar/skatteskulder

(KSEK)	2023-12-31	2022-12-31
Finansiella instrument	-57	-117
Periodiseringsfond	-22 461	-21 994
Temporär skillnad	236	236
Summa	-22 282	-21 875

Not 14 Övriga immateriella anläggningstillgångar

(KSEK)	Koncernen	
	2023-12-31	2022-12-31
Ingående anskaffningsvärden	164 121	162 864
Erhållen koncessionsrättighet	-	12 246
Inköp	2 225	8 767
Årets utrangering*	-155 666	-8 996
Omklassificeringar	-131	-10 760
Utgående ack. anskaffningsvärden	10 549	164 121
Ingående avskrivningar	-82 544	-71 261
Årets avskrivningar	-16 284	-15 143
Årets utrangering	92 948	3 860
Utgående ack. anskaffningsvärden	-5 880	-82 544
Utgående planenligt restvärde	4 669	81 577
Enligt BR	4 669	81 577

Bedömd nyttjandeperiod för immateriella anläggningstillgångar är 5-10 år.

* Koncessions tillgångar har justerats på grund av uppsägningen av koncessionsavtalet för att motsvara utestående koncessionstid. Dessutom har tillgångarna i form av förbättringsåtgärder kopplade till koncessionen omklassificerats från immateriella tillgångar till materiella anläggningstillgångar i årets årsredovisning för både innevarande räkenskapsår samt jämförelseåret 2022.

Not 15 Inventarier

(KSEK)	Koncernen	
	2023-12-31	2022-12-31
Ingående anskaffningsvärden	35 506	27 377
Inköp	863	3 253
Omklassificeringar	131	10 760
Årets utrangering	-9 304	-5 884
Utgående ack. anskaffningsvärden	27 196	35 506
Ingående avskrivningar	-15 240	-15 440
Försäljningar	-	-
Årets avskrivningar	-1 705	-2 271
Årets utrangering	7 810	2 471
Utgående ack. avskrivningar	-9 135	-15 240
Utgående planenligt restvärde	18 061	20 266

Not 16 Andra tekniska anläggningar

(KSEK)	Koncernen	
	2023-12-31	2022-12-31
Ingående anskaffningsvärden	6 630	6 630
Inköp	-	-
Utgående ack. anskaffningsvärden	6 630	6 630
Ingående avskrivningar	-2 097	-1 717
Utrangering	-	760
Årets avskrivningar	-380	-1 140
Utgående ack. avskrivningar	-2 477	-2 097
Utgående planenligt restvärde	4 153	4 533

Andra tekniska anläggningar är hänförligt till Biond Production Sävsjö AB. I samband med investeringen uppstod ett koncernmässigt övervärde vilket är hänförligt till anläggningen.

Not 17 Nyttjanderättstillgångar

I balansräkningen redovisas följande belopp relaterade till leasingavtal

(KSEK)	Koncernen	
	2023-12-31	2022-12-31
Fastigheter	4 775	4 283
Fordon	58	1 965
Utrustning	0	335
Summa	4 833	6 583
Leasingskulder		
Kortfristiga	1 398	4 200
Långfristiga	3 592	1 369
Summa	4 990	5 568

Tillkommande nyttjanderätter under året uppgick till 1 850 (605). Under året har nyttjanderätter uppgående till 3 600 avyttrats.

Not 17 Nyttjanderättstillgångar, forts

I resultaräkningen redovisas följande belopp relaterat till leasingavtal

Avskrivningar på nyttjanderätter (KSEK)	Koncernen	
	2023-12-31	2022-12-31
Fastigheter	1 398	9 429
Fordon	58	1 550
Utrustning	19	100
Summa	1 475	11 319
Räntekostnader (ingår i finansiella kostnader)	-95	-133
Utgifter hänförliga till kortidsleasing	0	0
Utgifter hänförliga till leasing av lågt värde	0	0
Utgifter hänförliga till variabla leasingbetalningar som inte ingått i leasingsskulden	0	0

Det totala kassaflödet hänförligt till leasingavtal under år 2023 var 1 495 (4 772).

Not 18 Andelar i koncernföretag

(KSEK)	Moderföretaget	
	2023-12-31	2022-12-31
Ingående anskaffningsvärde	213 292	185 392
Aktieägartillskott	-	30 900
Inköp	3 498	-
Nedskrivning	-	-3 000
Utgående anskaffningsvärde	216 790	213 292

I koncernen ingår följande dotterföretag per den 31 december 2023:

Företagets namn	Antal andelar	Kapitalandel %	Bokfört värde (KSEK) 2023	Bokfört värde (KSEK) 2022
Peas Industries Invest AB	2 500	100 %	202 629	202 609
Biond Holding AB	910	91 %	6 404	6 404
Peas Industries Invest 2 AB	500	100 %	7 757	4 259
Summa			216 790	213 292

Not 18 Andelar i koncernföretag, forts

Företagets namn	Org nr	Säte	Eget kapital inkl. årets resultat	Resultat
Peas Industries Invest AB	559350-4763	Stockholm	3 272 421	37 874
Biond Holding AB	556889-1567	Stockholm	8 597	1 486
Peas Industries Invest 2 AB	559136-6223	Stockholm	35 155	29 404

Samtliga dotterföretag konsolideras i koncernen. Rösträttsandelen i de dotterföretag som ägs direkt av moderföretaget skiljer sig inte från den ägda andelen stamaktier.

Innehav utan bestämmande inflytande

Det totala ägandet för innehavare utan bestämmande inflytande (minoritetens andel av eget kapital) uppgår för perioden till 3 496 KSEK (14 963).

Bolag	Huvudsaklig verksamhet	Ägarintresse som innehas av minoritet	Årets resultat fördelat till minoritet	Minoritetens ackumulerade innehav vid periodens utgång
Biond Production Sävsjö AB	Biogasproduktion	9,5 %	520	1 887
Biond Holding AB	Holdingbolag	9,0 %	713	1 643

Företagets namn	Org nr	Säte	Eget kapital inkl. årets resultat	Resultat
Biond Production Sävsjö AB	556695-9705	Sävsjö	14 193	5 469
Biond Holding AB	556889-1567	Stockholm	19 245	7 923

Långfristiga fordringar koncernföretag

(KSEK)	Moderföretaget	
	2023-12-31	2022-12-31
Ingående balans	-	13 900
Avgående fordringar koncernföretag	-	-13 900
Utgående balans	0	0

Not 19 Andelar i intresseföretag

OX2 AB, 556909–4799

OX2 bidrar till en hållbar framtid genom att driva omställning till förnybar energi. I samband med försäljningen av ca 5 % av aktier i OX2 som skedde i november 2022, minskade innehavet i OX2 från 50,7 % till 45,6 %.

Segulah Consolida TopCo, Stockholm 559434–5356

Bolaget utvecklar, bygger, förädlar och förvaltar fastigheters energisystem med fokus på förnybar energi, låg driftskostnad och hög avkastning.

Peas Industries investerade i bolaget i juni 2023 genom att förvärva ca 44 % av aktier.

Aktier i andelar i intresseföretag	2023-12-31	2022-12-31
Vid årets början	9 497 019	0
Omvärdering av kvarvarande andelar	-	9 312 643
Inköpt under året	34 033	-
Resultat från andelar i intressebolag	22 797	176 242
Resultat från andelar i övrigt totalt resultat	10 947	8 134
Redovisat värde vid årets slut	9 564 796	9 497 019
	2023-01-01- 2023-12-31	2022-01-01- 2022-12-31
Resultat innehav i intressebolag		
Resultat från omklassificering av OX2 till intressebolag*	-	8 917 687
Resultat från andelar i intressebolag	22 797	176 242
Summa resultat innehav i intressebolag	22 797	9 093 929

* Resultat från omklassificeringen redovisas i denna rapport under resultat från avvecklade verksamheter för 2022.

Finansiell information för intresseföretag i sammandrag	OX2	Segulah Consolida TopCo
	2023-01-01- 2023-12-31	2023-07-01- 2023-12-31
Ägarandel kapital/röster	45,6%	42,7%
Intäkter	7 823 984	185 788
Årets resultat	1 008 007	1 934
Övrigt totalresultat	41 881	-
Periodens totalresultat	1 049 888	1 934
Peas andel av periodens totalresultat (helåret)	478 329	825
	2023-12-31	2023-12-31
Totala anläggningstillgångar	311 636	62 410
Totala omsättningstillgångar	7 417 365	81 458
Totala långfristiga skulder	142 682	5 230
Totala kortfristiga skulder	3 037 398	51 761
Totala nettotillgångar (100%)	4 548 921	86 877

Not 20

Resultaträkning hänförligt till avvecklade verksamheter

Enstar avyttrades den 30 juni 2023 och rapporteras som avyttrad verksamhet i denna rapport. Köpeskillingen uppgick till ca 39 MSEK på kassa och skuldfri basis inklusive ett normaliserat rörelsekapital. Avyttringen innebär en realisationsvinst i koncernen om ca 25 MSEK som ingår i resultat från avvecklade verksamheter.

Erhållen köpeskillning:	38 863
Avgår likvida medel i den avyttrade verksamhet:	-23 810
Påverkan på koncernens likviditet vid avyttringstillfälle:	15 053

Netto tillgångar vid avyttringstillfället var enligt nedan:

Totala anläggningstillgångar	3 199
Totala omsättningstillgångar	73 189
Totala långfristiga skulder	6 868
Totala kortfristiga skulder	49 410
Totala nettotillgångar (100%)	20 111

	2023-01-01- 2023-06-30 Enstar	2022-01-01- 2022-09-30 OX2	2022 Enstar
Nettoomsättning	87 792	5 400 573	171 688
Kostnad för varor och projektering	-63 728	-4 477 823	-123 810
Övriga kostnader	-7 017	-110 355	-12 542
Personalkostnader	-16 522	-305 383	-29 789
Av- och nedskrivningar av materiella och immateriella tillgångar	-366	-9 087	-500
Summa rörelsens kostnader	-87 634	-4 902 648	-166 642
Rörelseresultat	158	497 925	5 046
Finansiella intäkter	-	176 139	21
Finansiella kostnader	-11	-134 860	-6
Resultat före skatt	147	539 204	5 061
Skatt	-	-80 646	-1 014
Årets resultat efter skatt	147	458 558	4 047

	MSEK Enstar (jan-juni 2023)	MSEK OX2 (jan-sep 2022)
Kassaflödet från avyttrad verksamhet		
Kassaflöde från löpande verksamheten	-8 211	765 000
Kassaflöde från investeringsverksamheten	-512	-1 000
Kassaflöde från finansieringsverksamheten	0	-9 000

Not 21 Pågående arbete för annans räkning

(KSEK)	Koncernen	
	2023-12-31	2022-12-31
Övriga projekt	-	563
Lager	-	436
Utgående redovisat värde	0	998

Not 22 Kundfordringar

(KSEK)	Koncernen		Moderföretaget	
	2023-12-31	2022-12-31	2023-12-31	2022-12-31
Kundfordringar, brutto	5 802	29 865	-	15
Reserv för osäkra fordringar	-54	-	-	-
Summa kundfordringar, netto efter reserv för förväntade kreditförluster	5 748	29 865	0	15

Ledningen bedömer att redovisat värde för kundfordringar, netto efter reserv för förväntade kreditförluster, överensstämmer med verkligt värde.

(KSEK)	2023-12-31		2022-12-31	
	Brutto	Reserv förväntade kreditförluster	Brutto	Reserv förväntade kreditförluster
Koncernen				
Åldersanalys kundfordringar				
Ej förfallna	5 578	-	23 682	-
Förfallna 30 dagar	-	-	5 620	-
Förfallna 31-60 dagar	156	-	85	-
Förfallna 61-90 dagar	5	-	214	-
Förfallna >90 dagar	9	54	264	-
Summa	5 748	54	29 865	-

Not 23 Förutbetalda kostnader och upplupna intäkter

(KSEK)	Koncernen		Moderföretaget	
	2023-12-31	2022-12-31	2023-12-31	2022-12-31
Övriga förutbetalda kostnader	1 237	3 454	182	55
Förutbetald hyra	422	979	401	379
Upplupna projektintäkter	-	4 374	-	-
Övriga upplupna intäkter	18 533	15 217	11 591	3 613
Summa	20 192	24 024	12 174	4 047

Not 24 Justerad resultaträkning för koncernen

(KSEK)			
Koncernens resultaträkning 2022-12-31	Enligt ÅR 2022	Justering	Justerad koncern- resultaträkning
Rörelsens intäkter			
Nettoomsättning	5 661 419	-5 572 261	89 158
Summa intäkter	5 661 419	-5 572 261	89 158
Kostnad för varor och projektering	-4 666 673	4 601 633	-65 040
Övriga kostnader	-141 378	122 897	-18 481
Personalkostnader	-354 534	335 172	-19 362
Av- och nedskrivningar av materiella och immateriella tillgångar	-29 873	9 588	-20 285
Summa rörelsens kostnader	-5 192 458	5 069 290	-123 168
Resultat innehav i intressebolag	9 093 929	-8 917 687	176 242
Rörelseresultat	9 562 890	-9 420 659	142 232
Finansiella intäkter	188 459	-176 159	12 299
Finansiella kostnader	-137 297	134 866	-2 431
Resultat före skatt	9 614 052	-9 461 952	152 100
Skatt	-77 983	81 660	3 677
Årets resultat från kvarvarande verksamhet	-	155 777	155 777
Årets resultat från avvecklade verksamheter	-	9 380 292	9 380 292
Årets resultat totalt	9 536 069	0	9 536 069
Årets resultat från kvarvarande verksamheter hänförligt till:			
Moderföretagets aktieägare	9 308 016	-9 154 453	153 563
Minoritetens andel	228 053	-225 839	2 214
Årets resultat totalt hänförligt till:			
Moderföretagets aktieägare	-	9 308 016	9 308 016
Minoritetens andel	-	228 053	228 053
KONCERNENS RAPPORT ÖVER TOTALRESULTAT			
Periodens resultat	9 536 069	0	9 536 069
Summa totalresultat för året, netto efter skatt	9 554 448	0	9 554 448

Not 25 Övrigt tillskjutet kapital

I samband med omstruktureringen under 2011 erhöll Peas Industries AB ett kapitaltillskott om 72,8 MSEK och i samband med OX2:s notering 2021 uppgick kapitaltillskottet netto till 3 169,1 MSEK. Som ett led i noteringen av OX2 beslutades om utdelning till tidigare ägarna. Den del av utdelningen som bedömdes vara ett led i noteringen har därför reducerat övrigt tillskjutet kapital. Totalt uppgår övrigt tillskjutet kapital per sista december 2023 till 3 241,9 MSEK.

Not 26 Säkringsreserv

Säkringsreserv

Säkringsreserven innefattar den effektiva andelen av den ackumulerade nettoförändringen av verkligt värde på ett kassaflödesinstrument hänförbart till säkringstransaktioner som ännu inte inträffat.

Not 27 Obeskattade reserver

(KSEK)	Moderföretaget	
	2023-12-31	2022-12-31
Periodiseringsfond tax 2019	53 000	53 000
Periodiseringsfond tax 2020	40 000	40 000
Summa	93 000	99 900

Not 28 Långfristiga skulder

(KSEK)	Koncernen	
	2023-12-31	2022-12-31
Förfaller till betalning 2-5 år efter balansdagen:		
Finansiering ny förbehandlingsanläggning	-	13 500
Leasingskuld	3 592	1 368
Koncessionsskuld*	-	51 457
Optionspremie	629	629
Förfaller till betalning senare än 5 år efter balansdagen:		
Koncessionsskuld	-	21 198
Summa	4 221	88 152

* Med anledningen av uppsägningen av koncessionen har den långfristiga delen av koncessionsskulden omvärderats så att det motsvarar kvarvarande koncessions tiden och ligger som kortfristig skuld.

Not 29 Derivatinstrument

Valutaderivat - kassaflödessäkring MSEK	2023			2022	
	Referens i Balansräkningen	Nominellt belopp	Bokfört värde	Nominellt belopp	Bokfört värde
Värdeförändringar ränteswappar	Derivat tillgång	8 500	277	11 200	569
Total	Net	8 500	277	11 200	569

Peaskoncernen använder räntederivat som säkringinstrument mot fluktuationer i räntesatser. Derivatinstrument medför en orealiserad värdeförändring avseende valuta- och räntesäkringar som är en del av kassaflödessäkringar. Koncernen tillämpar säkringsredovisning av finansiella instrument i enlighet med IFRS 9. Det innebär bland annat att värdeförändringar i olika derivat som anskaffats för säkring av kassaflödesrisker redovisas mot eget kapital.

Utestående derivat med säkringsredovisning redovisas i tabellen ovan under Kassaflödessäkring.

Not 30 Övriga kortfristiga skulder

(KSEK)	Koncernen		Moderföretaget	
	2023-12-31	2022-12-31	2023-12-31	2022-12-31
Kortfristig del koncessionsskuld, Biond	4 321	11 883	-	-
Kortsiktig del finansiering av förbehandlingsanläggning, Biond	8 500	2 700	-	-
Moms	-	6 399	-	66
Källskatt	405	830	173	137
Kortfristig del skuld finansiell leasing	1 398	4 200	-	-
Övrigt	86	24	67	-
Summa	14 711	26 036	240	203

Not 31 Upplupna kostnader och förutbetalda intäkter

(KSEK)	Koncernen		Moderföretaget	
	2023-12-31	2022-12-31	2023-12-31	2022-12-31
Upplupna projektkostnader	-	14 214	-	-
Upplupna personalkostnader inkl. sociala avgifter	4 143	7 457	1 499	1 373
Förutbetalt statligt stöd	7 400	8 978	-	-
Upplupna konsultkostnader	2 434	1 140	540	319
Upplupna driftskostnader	1 925	3 108	-	-
Övriga poster	1 867	4 285	2	3
Summa	17 769	39 182	2 041	1 695

Not 32 Ställda säkerheter och eventalförpliktelser

Ställda säkerheter

(KSEK)	Koncernen		Moderföretaget	
	2023-12-31	2022-12-31	2023-12-31	2022-12-31
Aktier i dotterbolag	-	-	-	-
Bankmedel	-	1 209	-	-
Summa	-	1 209	-	-

Eventalförpliktelser

(KSEK)	Koncernen		Moderföretaget	
	2023-12-31	2022-12-31	2023-12-31	2022-12-31
Betalningsgaranti	8 500	16 392	8 500	16 392
Summa	8 500	16 392	8 500	16 392

Peaskoncernen ställer i huvudsak ut två typer av garantier som ligger inom ramen för eventalförpliktelser och det är betalningsgarantier och fullgörandegarantier.

Moderbolaget Peas Industries ställt ut en moderbolagsgaranti för Bionds förpliktelse mot Swedbank som är relaterade till amortering och räntebetalning på det utestående lånet.

Per sista december 2023 uppgick ställda säkerheter upp till 0 MSEK (1,2) och eventalförpliktelserna till 8,5 MSEK (16,4).

Värdeförändringar i eventalförpliktelserna är relaterade till garantier som ställs ut regelbundet för att stödja koncernens förpliktelser. Moderbolaget har ett närstående förhållande med sina koncernbolag. Per sista december 2023 uppgick moderbolagets eventalförpliktelser till 8,5 MSEK (16,4).

Not 33 Kassaflödesanalys

Justeringar för poster som inte ingår i kassaflödet

(KSEK)	Koncernen		Moderföretaget	
	2023-12-31	2022-12-31	2023-12-31	2022-12-31
Omklassificering till intresseföretag (se not 19)	-	-9 093 930	-	-
Resultat från andelar i intresseföretag	22 797	-539 204	-	-
Avskrivningar/nedskrivningar	30 578	20 841	711	493
Summa	7 781	-9 612 293	711	493

Upplysning om betalda och erhållna räntor

Koncernen

Under året uppgick betald ränta till 958 KSEK (921) och erhållen ränta till 49 428 KSEK (11 709).

Moderföretaget

Under året uppgick betald ränta till 0 KSEK (0) och erhållen ränta till 34 445 KSEK (8 697).

Not 33 Kassaflödesanalys, forts

Förändring av skulder

(KSEK)	Koncernen		
	Långfristiga skulder	Leasing-skulder	Summa
Skulder per 1 januari 2022	89 962	20 432	110 394
Kassaflöde	-15 424	-4 772	-20 196
Nya leasingavtal		605	605
Övriga förändringar	12 246	-14 897	-2 651
Skulder per 1 Januari 2023	86 784	1 368	88 152
Kassaflöde	-7 700	-1 495	-9 195
Nya leasingavtal	-	2 855	2 855
Övriga förändringar	-78 455	864	-77 591
Skulder per 31 december 2023	629	3 592	4 221

Not 34 Närstående transaktioner

Den 28 oktober 2016, den 28 december 2016 och den 15 december 2017 har Peas Industries AB ingått tre avtal där Peas åtar sig att tillhandahålla redovisningstjänster till vissa investerare i fyra av OX2s tidigare projekt. Tjänsterna enligt avtalen tillhandahålls av OX2, som i sin tur fakturerar Peas för utförda tjänster. Om avtalen inte sägs upp i förtid, i enlighet med vissa särskilda villkor, gäller avtalen i sju år från det att projekten lämnats in. Avtalen förväntas därför löpa ut omkring den 27 december 2025 och den 27 april 2027. Peas Industries dotterbolag Peas Industries Invest 2 har tecknat service avtal med Segulah Cestrum BidCo AB 29 juni 2023 som löper med 30 dagar uppsägningstid. Peas ersättning baseras på marknadsmässiga villkor och under 2023 har Peas fakturerat 0,1 MSEK.

Not 35 Händelser efter räkenskapsårets utgång

22 mars 2024 har Biond Production AB och Nordvästra Skånes Renhållnings AB (NSR AB) tecknat avtal om en aktieöverlåtelse där NSR köper samtliga aktier i Biond Production Helsingborg AB. Uppsägningen av koncessionen kommer att tas tillbaka i anledning av att försäljningen av bolaget har överenskommits.

Not 36 Förslag till resultatdisposition (kronor)

Förslag till resultatdisposition (kronor)

Till årsstämman förfogande står följande vinstmedel:

Fritt eget kapital	1 242 509 611
Årets resultat	-7 277 363
Summa	1 235 232 248

Styrelsen föreslår att:

I ny räkning balanseras	1 235 232 248
Summa	1 235 232 248

Not 37 Godkännande av finansiella rapporter

Årsredovisningen fastställdes av styrelsen och godkändes för utgivning den 25 april 2024.


Intygande

Styrelsen och verkställande direktören försäkrar att koncernredovisningen har upprättats i enlighet med internationella redovisningsstandarder IFRS såsom de antagits av EU och ger en rättvisande bild av koncernens ställning och resultat. Årsredovisningen har upprättats i enlighet med god redovisningssed och ger en rättvisande bild av moderbolagets ställning och resultat. Förvaltningsberättelsen för koncernen och moderbolaget ger en rättvisande översikt över utvecklingen av koncernens och moderbolagets verksamhet, ställning och resultat samt beskriver väsentliga risker och osäkerhetsfaktorer som moderbolaget och de företag som ingår i koncernen står inför.

Stockholm den 25 april 2024



Johan Ihrfelt
Styrelseordförande,
Verkställande direktör



Thomas von Otter
Styrelseledamot
Vice Verkställande direktör



Anna-Karin Eliasson Celsing
Styrelseledamot



Johan Wieslander
Styrelseledamot

Vår revisionsberättelse har avgivits den 25 april 2024



Jonas Ståhlberg
Auktoriserad revisor

Revisionsberättelse

Till bolagsstämman i Peas Industries AB
organisationsnummer 556829-4515

Rapport om årsredovisningen och koncernredovisningen

Uttalanden

Vi har utfört en revision av årsredovisningen och koncernredovisningen för Peas Industries AB för räkenskapsåret 2023-01-01 - 2023-12-31. Bolagets årsredovisning och koncernredovisning ingår på sidorna 24-71 i detta dokument.

Enligt vår uppfattning har årsredovisningen upprättats i enlighet med årsredovisningslagen och ger en i alla väsentliga avseenden rättvisande bild av moderbolagets finansiella ställning per den 31 december 2023 och av dess finansiella resultat och kassaflöde för året enligt årsredovisningslagen. Koncernredovisningen har upprättats i enlighet med årsredovisningslagen och ger en i alla väsentliga avseenden rättvisande bild av koncernens finansiella ställning per den 31 december 2023 och av dess finansiella resultat och kassaflöde för året enligt International Financial Reporting Standards (IFRS), såsom de antagits av EU, och årsredovisningslagen. Förvaltningsberättelsen är förenlig med årsredovisningens och koncernredovisningens övriga delar.

Vi tillstyrker därför att bolagsstämman fastställer resultaträkningen och balansräkningen för moderbolaget och koncernen.

Grund för uttalanden

Vi har utfört revisionen enligt International Standards on Auditing (ISA) och god revisionssed i Sverige. Vårt ansvar enligt dessa standarder beskrivs närmare i avsnittet Revisorns ansvar. Vi är oberoende i förhållande till moderbolaget och koncernen enligt god revisorssed i Sverige och har i övrigt fullgjort vårt yrkesetiska ansvar enligt dessa krav.

Vi anser att de revisionsbevis vi har inhämtat är tillräckliga och ändamålsenliga som grund för våra uttalanden.

Annan information än årsredovisningen och koncernredovisningen

Detta dokument innehåller även annan information än årsredovisningen och återfinns på sidorna 1-23. Det är styrelsen och verkställande direktören som har ansvaret för denna andra information.

Vårt uttalande avseende årsredovisningen och koncernredovisningen omfattar inte denna information och vi gör inget uttalande med bestyrkande avseende denna andra information.

I samband med vår revision av årsredovisningen och koncernredovisningen är det vårt ansvar att läsa den information som identifieras ovan och överväga om informationen i väsentlig utsträckning är oförenlig med årsredovisningen och koncernredovisningen. Vid denna genomgång beaktar vi även den kunskap vi i övrigt inhämtat under revisionen samt bedömer om informationen i övrigt verkar innehålla väsentliga felaktigheter.

Om vi, baserat på det arbete som har utförts avseende denna information, drar slutsatsen att den andra informationen innehåller en väsentlig felaktighet, är vi skyldiga att rapportera detta. Vi har inget att rapportera i det avseendet.

Styrelsens och verkställande direktörens ansvar

Det är styrelsen och verkställande direktören som har ansvaret för att årsredovisningen och koncernredovisningen upprättas och att de ger en rättvisande bild enligt årsredovisningslagen och, vad gäller koncernredovisningen, enligt IFRS såsom de antagits av EU. Styrelsen och verkställande direktören ansvarar även för den interna kontroll som de bedömer är nödvändig för att upprätta en årsredovisning och koncernredovisning som inte innehåller några väsentliga felaktigheter, vare sig dessa beror på oegentligheter eller misstag.

Vid upprättandet av årsredovisningen och koncernredovisningen ansvarar styrelsen och verkställande direktören för bedömningen av bolagets och koncernens förmåga att fortsätta verksamheten. De upplyser, när så är tillämpligt, om förhållanden som kan påverka förmågan att fortsätta verksamheten och att använda antagandet om fortsatt drift. Antagandet om fortsatt drift tillämpas dock inte om styrelsen och verkställande direktören avser att likvidera bolaget, upphöra med verksamheten eller inte har något realistiskt alternativ till att göra något av detta.

Revisorns ansvar

Våra mål är att uppnå en rimlig grad av säkerhet om huruvida årsredovisningen och koncernredovisningen som helhet inte innehåller några väsentliga felaktigheter, vare sig dessa beror på oegentligheter eller misstag, och att lämna en revisionsberättelse som innehåller våra uttalanden. Rimlig säkerhet är en hög grad av säkerhet, men är ingen garanti för att en revision som utförs enligt ISA och god revisionsssed i Sverige alltid kommer att upptäcka en väsentlig felaktighet om en sådan finns. Felaktigheter kan uppstå på grund av oegentligheter eller misstag och anses vara väsentliga om de enskilt eller tillsammans rimligen kan förväntas påverka de ekonomiska beslut som användare fattar med grund i årsredovisningen och koncernredovisningen.

En ytterligare beskrivning av vårt ansvar för revisionen av årsredovisningen och koncernredovisningen finns på Revisorsinspektionens webbplats: www.revisorsinspektionen.se/ revisornsansvar. Denna beskrivning är en del av revisionsberättelsen.

Rapport om andra krav enligt lagar och andra författningar

Uttalanden

Utöver vår revision av årsredovisningen och koncernredovisningen har vi även utfört en revision av styrelsens och verkställande direktörens förvaltning för Peas Industries AB för räkenskapsåret 2023-01-01 - 2023-12-31 samt av förslaget till dispositioner beträffande bolagets vinst eller förlust.

Vi tillstyrker att bolagsstämman disponerar vinsten enligt förslaget i förvaltningsberättelsen och beviljar styrelsens ledamöter och verkställande direktören ansvarsfrihet för räkenskapsåret.

Grund för uttalanden

Vi har utfört revisionen enligt god revisionsssed i Sverige. Vårt ansvar enligt denna beskrivs närmare i avsnittet Revisorns ansvar. Vi är oberoende i förhållande till moderbolaget och koncernen enligt god revisorssed i Sverige och har i övrigt fullgjort vårt yrkesetiska ansvar enligt dessa krav.

Vi anser att de revisionsbevis vi har inhämtat är tillräckliga och ändamålsenliga som grund för våra uttalanden.

Styrelsens och verkställande direktörens ansvar

Det är styrelsen som har ansvaret för förslaget till dispositioner beträffande bolagets vinst eller förlust. Vid förslag till utdelning innefattar detta bland annat en bedömning av om utdelningen är försvarlig med hänsyn till de krav som bolagets och koncernens verksamhetsart, omfattning och risker ställer på storleken av moderbolagets och koncernens egna kapital, konsolideringsbehov, likviditet och ställning i övrigt.

Styrelsen ansvarar för bolagets organisation och förvaltningen av bolagets angelägenheter. Detta innefattar bland annat att fortlöpande bedöma bolagets och koncernens ekonomiska situation och att tillse att bolagets organisation är utformad så att bokföringen, medelsförvaltningen och bolagets ekonomiska angelägenheter i övrigt kontrolleras på ett betryggande sätt. Verkställande direktören ska sköta den löpande förvaltningen enligt styrelsens riktlinjer och anvisningar och bland annat vidta de åtgärder som är nödvändiga för att bolagets bokföring ska fullgöras i överensstämmelse med lag och för att medelsförvaltningen ska skötas på ett betryggande sätt.

Revisorns ansvar

Vårt mål beträffande revisionen av förvaltningen, och därmed vårt uttalande om ansvarsfrihet, är att inhämta revisionsbevis för att med en rimlig grad av säkerhet kunna bedöma om någon styrelseledamot eller verkställande direktören i något väsentligt avseende:

- företagit någon åtgärd eller gjort sig skyldig till någon försummelse som kan föranleda ersättningskyldighet mot bolaget, eller
- på något annat sätt handlat i strid med aktiebolsagslagen, årsredovisningslagen eller bolagsordningen.

Vårt mål beträffande revisionen av förslaget till dispositioner av bolagets vinst eller förlust, och därmed vårt uttalande om detta, är att med rimlig grad av säkerhet bedöma om förslaget är förenligt med aktiebolagslagen.

Rimlig säkerhet är en hög grad av säkerhet, men ingen garanti för att en revision som utförs enligt god revisionssed i Sverige alltid kommer att upptäcka åtgärder eller försummelser som kan föranleda ersättningsskyldighet mot bolaget, eller att ett förslag till dispositioner av bolagets vinst eller förlust inte är förenligt med aktiebolagslagen.

En ytterligare beskrivning av vårt ansvar för revisionen av förvaltningen finns på Revisorsinspektionens webbplats: www.revisorsinspektionen.se/revisornsansvar. Denna beskrivning är en del av revisionsberättelsen.

Stockholm, datum enligt efterföljande digital signatur

Deloitte AB

A handwritten signature in black ink, appearing to read 'Jonas Ståhlberg', written over a horizontal line.

Jonas Ståhlberg
Auktoriserad revisor



Peas
Industries

