

Peas
Industries

Årsredovisning 2025

Innehåll

4	VD har ordet
6	Ett regenerativt samhälle för framtida generationer
9	Hur vi skapar
11	Hur vi genererar
13	Hur vi odlar
15	Hur vi förflyttar oss
17	Hur vi lever
18	Styrelse och revisorer
21	Förvaltningsberättelse
23	Peas Industries räkenskaper
27	Noter

VD har ordet

Vi befinner oss i en tid då världen möter några av de största samhällsutmaningarna i modern historia – klimatförändringar, resursbrist och växande sociala behov. Men mitt i dessa prövningar finns också en unik möjlighet: att tillsammans forma en framtid som är mer hållbar, rättvis och regenerativ.

På Peas bygger vi inte bara företag – vi skapar plattformar för positiv förändring. Vårt uppdrag är att utveckla verksamheter som förenar människors behov med planetens gränser – meningsfulla, motståndskraftiga och lönsamma företag som visar att ansvar och tillväxt kan gå hand i hand. Det är inte bara vår vision, utan själva grunden för allt vi gör.

Vi tror på innovationens kraft – inte som ett modeord, utan som ett konkret verktyg för att lösa verkliga problem.

Vi investerar i innovation som gör skillnad – inom förnybar energi, hållbara livsmedelssystem, hälsa och social resiliens – med ambitionen att bidra till ett regenerativt samhälle som stärker snarare än förbrukar vår värld.

Detta arbete kräver modet att tänka nytt, uthålligheten att hålla fast vid långsiktiga mål och integriteten att alltid sätta människor och planet före kortsiktiga vinster. Jag är djupt stolt över det engagemang och den kompetens som finns i våra bolag. Tillsammans tar vi steg mot en framtid där affärsframgång och hållbarhet växer sida vid sida.

Med tillförsikt inför framtiden,



Johan Ihrfelt,

VD Peas Industries



Foto: Christian Gustavsson

**Ett regenerativt
samhälle för framtida
generationer**

Vi bygger meningsfulla, motståndskraftiga och lönsamma företag som integrerar människors behov med planetens integritet. Vårt slutgiltiga mål är att skapa ett regenerativt samhälle för framtida generationer.

För att nå dit måste vi ändra hur vi gör saker:



Hur vi skapar

Tillverkning — Att omfamna ren energi, nya material och hållbara processer i tillverkningen handlar inte bara om att minska vårt koldioxidavtryck—det är ett avgörande steg på resan till ett regenerativt samhälle. Hur vi tillverkar står för en tredjedel av alla utsläpp vilket gör det till en av våra högsta prioriteringar att omdefiniera.



Hur vi genererar

Elektricitet — Vi arbetar för att skapa en värld där elektricitet inte bara genereras för att klara av dagens behov. Vi utforskar innovativa sätt att tillverka, lagra och använda elektricitet med låg miljöpåverkan. Vi skalar samtidigt upp nya och befintliga teknologier, vilket hjälper oss till, och förbi, hållbarhet.



Hur vi odlar

Lantbruk — Att ändra på sättet vi odlar och äter utgör en stor del av den potentiella lösningen för planetens återhämtning. Vad vi odlar, hur vi gödslar och markhantering är alla viktiga delar som behöver förbättras här och nu. Vi behöver samtidigt minimera avfall och skala upp nya teknologier för att nå hela vägen fram.



Hur vi förflyttar oss

Transport — Transportmedel ska vara punktliga, tillgängliga, flexibla och klimatneutrala. Från elektrifiering till nya typer av bränslen och infrastruktur innebär detta en fullständig omställning — oavsett om det handlar om person eller gods.



Hur vi lever

Mänskligt & socialt — Att förbättra hur vi lever handlar om att förstå vad som gör oss sjuka och vad som främjar hälsa. Det handlar om att använda vår påhittighet, kreativitet, tekniska kunskap och uppfinningsrikedom för att öka livslängden och förbättra hälsans varaktighet idag och för framtida generationer.

Styrelse och revisorer

Under 2025 bestod Peas Industries styrelse av fyra styrelseledamöter, inklusive styrelseordföranden.

Styrelsen är efter bolagsstämman bolagets högsta beslutande organ. Det är styrelsen som ska svara för bolagets organisation och förvaltning av bolagets angelägenheter t.ex. fastställa mål och strategi, säkerställa rutiner och system för uppföljning av målen, fortlöpande bedöma bolagets ekonomiska situation samt utvärdera den operativa ledningen.

På årsstämman den 1 april 2025 fick Deloitte AB, med Jonas Ståhlberg som huvudansvarig revisor, förnyat förtroende för tiden fram till årsstämman 2026.



Johan Ihrfelt
Styrelseordförande

Nuvarande befattning: Verkställande direktör i Peas Industries AB.

Övriga uppdrag: Styrelseuppdrag i ett flertal bolag i Peas Industries samt medlem i advisory board i ett antal externa bolag.

Utbildning: Civilekonom, Handelshögskolan i Stockholm, NYU, Stern School of Business i New York samt studier vid juristlinjen, Stockholms Universitet.

Född: 1967



Thomas von Otter
Styrelseledamot

Nuvarande befattning: Vice verkställande direktör i Peas Industries AB.

Övriga uppdrag: Styrelseuppdrag i ett flertal bolag i Peas Industries samt i ett antal externa bolag.

Utbildning: Ekonomlinjen, Stockholm Business School.

Född: 1966



Anna-Karin Eliasson Celsing
Styrelseledamot

Övriga uppdrag: Styrelseledamot i Landshypotek Bank AB, Volati AB, Castellum Aktiebolag, Svenska Husproduktion AB samt Tim Bergling Foundation och Dansens Hus.

Utbildning: Civilekonom, Handelshögskolan i Stockholm.

Född: 1962



Johan Wieslander
Styrelseledamot

Nuvarande befattning: Partner Newground Alliance.

Övriga styrelseuppdrag: Inhold AB, Inhouse AB, Empliculture AB, Amplicon AB, Johan Wieslander AB, J&J Wieslander AB, Deseven Capital AB, Deseven International AB and companies within Newground Alliance.

Utbildning: Civilingenjör och civilekonom, Chalmers Tekniska Högskola respektive Handelshögskolan vid Göteborgs universitet.

Född: 1960

Årsredovisning för Peas Industries AB

556829-4515

Räkenskapsåret 2025

Styrelsen och verkställande direktören för Peas Industries AB avger följande årsredovisning för räkenskapsåret 2025.

Årsredovisningen är upprättad i svenska kronor, SEK. Om inte annat särskilt anges, redovisas alla belopp i tusentals kronor (Tkr). Uppgifter inom parentes avser föregående år.

Förvaltningsberättelse

Information om verksamheten

Peas Industries ABs ("Peas") affärsidé är att bygga meningsfulla och lönsamma bolag som förenar människors behov med omsorg om vår planet. Peas Industries AB är ett investmentbolag som är inriktat på att skapa långsiktig värdetillväxt genom att äga och utveckla bolag. Peas Industries är normalt största aktieägare men kan också äga minoritetsposter.

Ägarförhållanden

Bolaget ägs till 50% av Lifebolt AB, org nr 559291-7602, med säte i Stockholm och 50 % av Kottla Strand AB, org nr 559292-6397. Ägarandelen motsvarar också rösträtt.

Nya redovisningsprinciper

Detta är Peas Industries ABs första årsredovisning upprättad enligt BFNAR 2012:1 Årsredovisning och koncernredovisning ("K3"). Övergången har inte inneburit några väsentliga effekter.

Företaget är ett moderföretag och föregående år har Peas Industries AB upprättat koncernredovisning men med hänvisning till undantagsreglerna i årsredovisningslagen 7 kap 3 upprättas ingen koncernredovisning i år.

Företaget har sitt säte i Stockholm.

Väsentliga händelser under räkenskapsåret

På årsstämma som ägde rum 26 mars 2025 fattades beslut om att minska aktiekapitalet med 12 514 kronor och återbetala 940 638 258 kronor till aktieägare. På samma stämma fattades också beslut om fondemission innebärande en ökning av aktiekapitalet med 12 514 kronor.

På extra bolagsstämma som ägde rum 7 maj 2025 fattades beslut om extra utdelning till aktieägare om 5 900 MSEK.

Som en del av omstruktureringsprocessen inom koncernen har bolaget under 2025 förvärvat aktier i dotterbolag i Biond Production AB från Biond Holding AB.

Peas Industries AB har också förvärvat aktier i intressebolag Tedge Energy Holding AB från Peas Industries Invest 2 AB. För mer information se respektive not 9 och 10.

Under året har Peas Industries investerat i mindre aktieposter i bolag inom energisektor, foodtech och hälsa.

Resultatutveckling och finansiell ställning

Intäkterna under 2025 uppgick till 0,7 miljoner kronor (1,9) och avser fakturering av management- och servicetjänster. Rörelseresultatet för 2025 uppgick till -9,8 miljoner kronor (-13,5). Resultat efter finansiella poster uppgick till 15,4 miljoner kronor (7 456,2) varav resultat från andelar i koncernföretag och andra företag uppgick till 5,8 miljoner kronor (7 430,1). Årets resultat för 2025 uppgick till 68,4 miljoner kronor (7 422,6). Bolagets egna kapital uppgick per den 31 december 2025 till 807,1 miljoner kronor (7 579,3). Likvida medel uppgick per den 31 december 2025 till 160,3 miljoner kronor (519,4).

Flerårsöversikt (Tkr)	2025	2024	2023	2022
Nettoomsättning	651	1 902	3 440	3 434
Rörelseresultat	-9 815	-13 532	-13 073	-17 074
Resultat efter finansiella poster	15 421	7 456 229	16 033	989 979
Balansomslutning	839 364	8 312 527	1 368 626	2 356 222
Avkastning på eget kap. (%)	1,9	98,4	1,2	42,6
Avkastning på totalt kap. (%)	5,0	92,8	1,8	42,1
Soliditet (%)	96,2	91,2	95,7	98,5

För definitioner av nyckeltal, se Redovisnings- och värderingsprinciper.

Första året K3 tillämpas. Flerårsöversikten har inte räknats om då övergången inte innebär någon väsentlig effekt eller ger upphov till bristande jämförelse.

Förändringar i eget kapital (Tkr)	Aktie- kapital	Balanserat resultat	Årets resultat	Totalt
Belopp vid årets ingång	102	156 607	7 422 615	7 579 324
Disposition enligt beslut av årsstämman:				
Inlösen av aktier	-13	-940 638		-940 651
Balanseras i ny räkning		7 422 615	-7 422 615	0
Fondemission	13			13
Utdelning till aktieägare		-5 900 000		-5 900 000
Årets resultat			68 395	68 395
Belopp vid årets utgång	102	738 584	68 395	807 081

Förslag till vinstdisposition

Styrelsen föreslår att till förfogande stående vinstmedel (kronor):

balanserad vinst	738 583 656
årets vinst	68 395 440
	806 979 096
disponeras så att i ny räkning överföres	806 979 096
Summa	806 979 096

Företagets resultat och ställning i övrigt framgår av efterföljande resultat- och balansräkning samt kassaflödesanalys med noter.

Peas Industries räkenskaper

Resultaträkning

Tkr	Not	2025-01-01 -2025-12-31	2024-01-01 -2024-12-31
Rörelsens intäkter			
Nettoomsättning		651	1 902
		651	1 902
Rörelsens kostnader			
Övriga externa kostnader		-6 036	-7 843
Personalkostnader	2	-3 938	-6 962
Avskrivningar och nedskrivningar av materiella och immateriella anläggningstillgångar		-492	-629
		-10 466	-15 434
Rörelseresultat		-9 815	-13 532
Resultat från finansiella poster			
Resultat från andelar i koncernföretag och andra företag	3	5 823	7 430 084
Övriga ränteintäkter och liknande resultatposter	4	25 205	43 217
Räntekostnader och liknande resultatposter	5	-5 792	-3 541
		25 236	7 469 761
Resultat efter finansiella poster		15 421	7 456 229
Bokslutsdispositioner	6	69 352	-33 614
Resultat före skatt		84 774	7 422 615
Skatt på årets resultat		-16 378	0
Årets resultat		68 395	7 422 615

Balansräkning

Tkr	Not	2025-12-31	2024-12-31
TILLGÅNGAR			
Anläggningstillgångar			
<i>Immateriella anläggningstillgångar</i>			
Balanserade utgifter för utvecklingsarbeten och liknande arbeten	7	0	0
		0	0
<i>Materiella anläggningstillgångar</i>			
Inventarier, verktyg och installationer	8	1 273	1 297
		1 273	1 297
<i>Finansiella anläggningstillgångar</i>			
Andelar i koncernföretag	9	18 007	14 420
Andra långfristiga värdepappersinnehav	10	127 918	42 200
		145 925	56 620
Summa anläggningstillgångar		147 198	57 917
Omsättningstillgångar			
<i>Kortfristiga fordringar</i>			
Kundfordringar		78	0
Fordringar hos koncernföretag		69 872	6 657 000
Övriga fordringar		4 358	7 923
Förutbetalda kostnader och upplupna intäkter		7 608	15 008
		81 916	6 679 931
<i>Kortfristiga placeringar</i>			
Övriga kortfristiga placeringar		450 000	1 055 270
		450 000	1 055 270
<i>Kassa och bank</i>			
		160 250	519 409
Summa omsättningstillgångar		692 166	8 254 610
SUMMA TILLGÅNGAR		839 364	8 312 527

Balansräkning, forts.

Tkr	Not	2025-12-31	2024-12-31
EGET KAPITAL OCH SKULDER			
Eget kapital			
<i>Bundet eget kapital</i>			
Aktiekapital		102	102
		102	102
<i>Fritt eget kapital</i>			
Balanserad vinst eller förlust		738 584	156 607
Årets resultat		68 395	7 422 615
		806 979	7 579 222
Summa eget kapital		807 081	7 579 324
Kortfristiga skulder			
Leverantörsskulder		1 261	1 118
Skulder till koncernföretag		15 519	726 614
Aktuella skatteskulder		12 378	0
Övriga skulder		203	154
Upplupna kostnader och förutbetalda intäkter		2 922	5 317
Summa kortfristiga skulder		32 283	733 203
SUMMA EGET KAPITAL OCH SKULDER		839 364	8 312 527

Kassaflödesanalys

Tkr	Not	2025-01-01 -2025-12-31	2024-01-01 -2024-12-31
Den löpande verksamheten			
Rörelseresultat		-9 815	-13 532
Justeringar för poster som inte ingår i kassaflödet	11	492	629
Erhållen/erlagd ränta		19 682	39 676
Betald inkomstskatt		-558	-530
Kassaflöde från den löpande verksamheten före förändring av rörelsekapital		9 801	26 243
Kassaflöde från förändring av rörelsekapitalet			
Minskning (+)/ökning (-) av kortfristiga fordringar		6 666 927	4 335
Minskning (+)/ökning (-) av kortfristiga placeringar		605 270	-604 270
Minskning (-)/ökning (+) av kortfristiga skulder		-729 011	-33 492
Kassaflöde från den löpande verksamheten		6 552 987	-607 184
Investeringsverksamheten			
Förvärv aktier i dotterbolag		-5 000	-9
Förvärv av finansiella tillgångar		-107 963	-13 753
Försäljning av finansiella tillgångar		2 924	0
Förvärv av materiella anläggningstillgångar		-469	0
Kassaflöde från investeringsverksamheten		-110 508	-13 762
Finansieringsverksamheten			
Erhållen utdelning och koncernbidrag		24 000	1 030 000
Inlösen av aktier		-940 638	-1 078 625
Lämnad utdelning till aktieägarna		-5 900 000	0
Lån från koncernbolag		15 000	600 000
Kassaflöde från finansieringsverksamheten		-6 801 638	551 375
Årets kassaflöde		-359 159	-69 571
Likvida medel vid årets början	12	519 409	588 980
Likvida medel vid årets slut		160 250	519 409

Noter

Not 1 Redovisnings- och värderingsprinciper

Allmänna upplysningar

Årsredovisningen är upprättad i enlighet med årsredovisningslagen och BFNAR 2012:1 Årsredovisning och koncernredovisning (K3).

Från och med 1 januari 2025 upprättar bolaget årsredovisningen för första gången i enlighet med BFNAR 2012:1 Årsredovisning och koncernredovisning (K3). Bolaget har tidigare tillämpat Årsredovisningslagen (1995:1554) och Rådet för hållbarhets- och finansiell rapporterings rekommendation RFR2 "Redovisning för juridiska personer". Övergångsdatum till K3 har fastställs till den 1 januari 2024. Övergången till K3 redovisas i enlighet med kapitel 35 "Första gången detta allmänna råd tillämpas". Huvudregeln i K3 kapitel 35 kräver att ett företag tillämpar samtliga råd retroaktivt vid fastställandet av ingångsbalansen. Övergången till K3 har inte föranlett några ändringar i resultaträkningen, balansräkningen, kassaflödesanalys eller noter och någon effekt i det egna kapitalet har med anledning av övergången till K3 inte uppkommit.

Fordringar och skulder i utländsk valuta har värderats till balansdagens kurs. Kursvinster och kursförluster på rörelsefordringar och rörelseskulder redovisas i rörelseresultatet medan kursvinster och kursförluster på finansiella fordringar och skulder redovisas som finansiella poster.

Intäktsredovisning

Intäkter har tagits upp till verkligt värde av vad som erhållits eller kommer att erhållas och redovisas i den omfattning det är sannolikt att de ekonomiska fördelarna kommer att tillgodogöras bolaget och intäkterna kan beräknas på ett tillförlitligt sätt.

Anläggningstillgångar

Immateriella och materiella anläggningstillgångar redovisas till anskaffningsvärde minskat med ackumulerade avskrivningar enligt plan och eventuella nedskrivningar.

Avskrivning sker linjärt över den förväntade nyttjandeperioden med hänsyn till väsentligt restvärde. Följande avskrivningsprocent tillämpas:

Immateriella anläggningstillgångar

Balanserade utgifter för utvecklingsarbeten 5–10 år

Materiella anläggningstillgångar

Inventarier, verktyg och installationer 5 år

Finansiella instrument

Finansiella instrument värderas utifrån anskaffningsvärdet. Instrumentet redovisas i balansräkningen när bolaget blir part i instrumentets avtalsmässiga villkor. Finansiella tillgångar tas bort från balansräkningen när rätten att erhålla kassaflöden från instrumentet har löpt ut eller överförs och bolaget har överfört i stort sett alla risker och förmåner som är förknippade med äganderätten. Finansiella skulder tas bort från balansräkningen när förpliktelserna har reglerats eller på annat sätt upphört.

Andelar i dotterföretag

Andelar i dotterföretag redovisas till anskaffningsvärde efter avdrag för eventuella nedskrivningar. I anskaffningsvärdet ingår köpeskillingen som erlagts för aktierna samt förvärvskostnader. Eventuella kapitaltillskott läggs till anskaffningsvärdet när de uppkommer.

Andra långfristiga värdepappersinnehav

Placeringar i värdepapper som är anskaffade med avsikt att innehåsa långsiktigt har redovisats till sina anskaffningsvärden. Varje balansdag görs bedömning om eventuellt nedskrivningsbehov.

Kortfristiga placeringar

Värdepapper som är anskaffade med avsikt att innehåsa kortsiktigt redovisas inledningsvis till anskaffningsvärde och i efterföljande värderingar i enlighet med lägsta värdets princip till det lägsta av anskaffningsvärde och marknadsvärde.

Kundfordringar/kortfristiga fordringar

Kundfordringar och kortfristiga fordringar redovisas som omsättningstillgångar till det belopp som förväntas bli inbetalt efter avdrag för individuellt bedömda osäkra fordringar.

Låneskulder och leverantörsskulder

Låneskulder och leverantörsskulder redovisas initialt till anskaffningsvärde efter avdrag för transaktionskostnader. Skiljer sig det redovisade beloppet från det belopp som ska återbetalas vid förfallotidpunkten periodiseras mellanskillnaden som räntekostnad över lånets löptid med hjälp av instrumentets effektivränta. Härigenom överensstämmer vid förfallotidpunkten det redovisade beloppet och det belopp som ska återbetalas.

Nedskrivningsprövning av

finansiella anläggningstillgångar

Vid varje balansdag bedöms om det finns indikationer på nedskrivningsbehov av någon av de finansiella anläggningstillgångarna. Nedskrivning sker om värdenedgången bedöms vara bestående och prövas individuellt.

Inkomstskatter

Total skatt utgörs av aktuell skatt och uppskjuten skatt. Skatter redovisas i resultaträkningen, utom då underliggande transaktion redovisas direkt mot eget kapital varvid tillhörande skatteeffekter redovisas i eget kapital.

Aktuell skatt

Aktuell skatt avser inkomstskatt för innevarande räkenskapsår samt den del av tidigare räkenskapsårs inkomstskatt som ännu inte redovisats. Aktuell skatt beräknas utifrån den skattesats som gäller per balansdagen.

Ersättningar till anställda

Ersättningar till anställda avser alla former av ersättningar som företaget lämnar till de anställda. Kortfristiga ersättningar utgörs av bland annat löner, betald semester, betald frånvaro, bonus och ersättning efter avslutad anställning (pension). Kortfristiga ersättningar redovisas som kostnad och en skuld då det finns en legal eller informell förpliktelse att betala ut en ersättning till följd av en tidigare händelse och en tillförlitlig uppskattning av beloppet kan göras.

Koncernbidrag

Erhållna och lämnade koncernbidrag redovisas som bokslutsdispositioner.

Koncernförhållanden

Företaget är ett moderföretag, men med hänvisning till undantagsreglerna i årsredovisningslagen 7 kap 3§ upprättas ingen koncernredovisning.

Kassaflödesanalys

Kassaflödesanalysen upprättas enligt indirekt metod. Det redovisade kassaflödet omfattar endast transaktioner som medfört in- eller utbetalningar.

Som likvida medel klassificerar företaget, förutom kassamedel, disponibla tillgodohavanden hos banker och andra kreditinstitut samt kortfristiga likvida placeringar som är noterade på en marknadsplats och har en kortare löptid än tre månader från anskaffningstidpunkten.

Nyckeltalsdefinitioner

Avkastning på eget kap. (%)

Resultat efter finansiella poster i procent av justerat eget kapital (eget kapital och obeskattade reserver med avdrag för uppskjuten skatt).

Avkastning på totalt kap. (%)

Rörelseresultat plus finansiella intäkter i procent av balansomslutningen.

Soliditet (%)

Justerat eget kapital (eget kapital och obeskattade reserver med avdrag för uppskjuten skatt) i procent av balansomslutning.

Uppskattningar och bedömningar

Upprättandet av bokslut och tillämpning av redovisningsprinciper, baseras ofta på ledningens bedömningar, uppskattningar och antaganden som anses vara rimliga vid den tidpunkt då bedömningen görs. Uppskattningar och bedömningar är baserade på historiska erfarenheter och ett antal andra faktorer, som under rådande omständigheter anses vara rimliga. Resultatet av dessa används för att bedöma de redovisade värdena på tillgångar och skulder, som inte annars framgår tydligt från andra källor. Det verkliga utfallet kan avvika från dessa uppskattningar och bedömningar. Uppskattningar och antaganden ses över regelbundet.

Inga väsentliga källor till osäkerhet i uppskattningar och antaganden på balansdagen bedöms kunna innebära en betydande risk för en väsentlig justering av redovisade värden för tillgångar och skulder under nästa räkenskapsår.

Not 2 Medelantalet anställda

	2025	2024
Medelantalet anställda	3	3

Not 3 Resultat från andelar i koncernföretag och andra företag

	2025	2024
Erhållna utdelningar från koncernföretag	24 000	7 687 000
Resultat från avyttring av koncernföretag	2 525	0
Nedskrivningar av aktier i koncernföretag	-1 413	-202 379
Resultat från innehav i andra företag	32	7
Nedskrivningar av innehav i andra företag	-19 321	-54 543
	5 823	7 430 084

Not 4 Övriga ränteintäkter och liknande resultatposter

	2025	2024
Övriga ränteintäkter	25 205	43 170
Kursdifferenser	0	48
	25 205	43 217

Not 5 Räntekostnader och liknande resultatposter

	2025	2024
Räntekostnader till koncernföretag	-5 523	-3 541
Kursdifferenser	-269	0
	-5 792	-3 541

Not 6 Bokslutsdispositioner

	2025	2024
Återföring av periodiseringsfonder	0	93 000
Erhållna koncernbidrag	69 872	0
Lämnade koncernbidrag	-519	-126 614
	69 352	-33 614

Not 7 Balanserade utgifter för utvecklingsarbeten och liknande arbeten

	2025-12-31	2024-12-31
Ingående anskaffningsvärden	1 123	1 123
Utgående ackumulerade anskaffningsvärden	1 123	1 123
Ingående avskrivningar	-1 123	-978
Årets avskrivningar	0	-145
Utgående ackumulerade avskrivningar	-1 123	-1 123
Utgående redovisat värde	0	0

Not 8 Inventarier, verktyg och installationer

	2025-12-31	2024-12-31
Ingående anskaffningsvärden	2 820	2 820
Inköp	469	0
Utgående ackumulerade anskaffningsvärden	3 289	2 820
Ingående avskrivningar	-1 523	-1 039
Årets avskrivningar	-492	-484
Utgående ackumulerade avskrivningar	-2 016	-1 523
Utgående redovisat värde	1 273	1 297

Not 9 Andelar i koncernföretag

	2025-12-31	2024-12-31
Ingående anskaffningsvärden	216 799	216 790
Förvärv	5 000	9
Utgående ackumulerade anskaffningsvärden	221 799	216 799
Ingående nedskrivningar	-202 379	0
Årets nedskrivningar	-1 413	-202 379
Utgående ackumulerade nedskrivningar	-203 792	-202 379
Utgående redovisat värde	18 007	14 420

Not 10 Andra långfristiga värdepappersinnehav

	2025-12-31	2024-12-31
Ingående anskaffningsvärden	106 212	92 704
Inköp	107 963	13 508
Försäljningar	-2 924	0
Utrangering*	-8 471	0
Utgående ackumulerade anskaffningsvärden	202 781	106 212
Ingående nedskrivningar	-64 012	-9 469
Återförda nedskrivningar vid avveckling av innehav	8 471	0
Årets nedskrivningar	-19 322	-54 543
Utgående ackumulerade nedskrivningar	-74 863	-64 012
Utgående redovisat värde	127 918	42 200

* Utrangering av innehav till följd av konkurs.

Not 11 Justering för poster som inte ingår i kassaflödet

	2025-12-31	2024-12-31
Avskrivningar	492	629
	492	629

Not 12 Likvida medel

	2025-12-31	2024-12-31
Kortfristiga placeringar	450 000	1 055 270
Likvida medel		
Kassamedel	12 250	369 409
Kortfristiga placeringar, jämställda med likvida medel	148 000	150 000
	160 250	519 409

Not 13 Eventualförpliktelser

	2025-12-31	2024-12-31
Betalningsgaranti	0	7 100
	0	7 100


Not 14 Ställda säkerheter

Bolaget innehar inte några ställda säkerheter.

Årsredovisningen beslutades 2026-02-17




Johan Ihrfelt
Verkställande direktör



Thomas von Otter



Johan Wieslander




Anna-Karin Eliasson Celsing

Vår revisionsberättelse har lämnats den dag som framgår av min elektroniska underskrift

Deloitte AB



Jonas Ståhlberg
Auktoriserad revisor



Peas
Industries